



Análise ao período da gerência de 1 de janeiro a 31 de dezembro de 2025 e Gerência Inteira de 2025



RELATÓRIO DE GESTÃO



União das Freguesias da Chamusca e Pinheiro Grande

Handwritten signatures and initials in blue ink, including names like 'Francisco', 'P. J. Costa', 'Saraiva', and 'JP'.

ÍNDICE

INTRODUÇÃO	2
1. ORGANIZAÇÃO DA FREGUESIA.....	2
1.1 DESCRIÇÃO SUMÁRIA DAS ATIVIDADES.....	4
1.2 RECURSOS HUMANOS	4
1.2.1 QUADRO DE PESSOAL	4
1.3 ORGANIZAÇÃO CONTABILÍSTICA	5
ANÁLISE AO PERÍODO DA GERÊNCIA DE 1 DE JANEIRO A 31 DE DEZEMBRO DE 2025.....	6
2. RELAÇÃO NOMINAL DE RESPONSÁVEIS PELA EXECUÇÃO ORÇAMENTAL.....	6
3. ANÁLISE ORÇAMENTAL.....	8
3.1 ANÁLISE DA RECEITA.....	9
EXECUÇÃO DO PERÍODO DE 01 DE JANEIRO A 31 DE DEZEMBRO DE 2025	9
3.1.1 TRANSFERÊNCIAS CORRENTES	10
3.1.2 COMPARAÇÃO DA RECEITA	11
3.1.3 EVOLUÇÃO DA RECEITA	11
3.2 ANÁLISE DA DESPESA.....	12
EXECUÇÃO DO PERÍODO DE 01 DE JANEIRO A 31 DE DEZEMBRO DE 2025	12
3.2.1 COMPARAÇÃO DA DESPESA	13
3.2.2 EVOLUÇÃO DA DESPESA	14
3.2.3 TRANSFERÊNCIAS E SUBSÍDIOS CORRENTES.....	14
4. INVESTIMENTO / PLANO PLURIANUAL DE INVESTIMENTO (PPI).....	15
5. AÇÕES / PLANO PLURIANUAL DE AÇÕES MAIS RELEVANTES	16
6. RECONCILIAÇÃO BANCÁRIA	17
7. OPERAÇÕES DE TESOURARIA	18
8. RETENÇÕES	19
9. DIVIDAS AS FINANÇAS, CGA, ADSE E SEG. SOCIAL.....	19
10. CONTA GERÊNCIA	20
11. PRESTAÇÃO DE CONTAS.....	21
12. TERMO DE ENCERRAMENTO.....	21

[Handwritten signatures and initials in blue ink, including names like 'Mónica', 'V.P.', 'M. Sara', and 'J. Soares']

INTRODUÇÃO

A Lei de Organização e Processo do Tribunal de Contas - LOPTC determina que as contas são prestadas por anos económicos, que coincidem com o ano civil, e elaboradas pelos responsáveis da respetiva gerência, salvo se estes tiverem cessado funções. Neste caso, tal responsabilidade compete aos que lhes sucederem, sem prejuízo de ser prestada a necessária colaboração pelos primeiros.

Considerando o definido no nº 2 do art.º 52º da LOPTC, quando dentro de um ano económico, houver substituição da totalidade do executivo devem ser elaboradas contas em relação a cada gerência.


Apresentamos o Relatório de Gestão e os Documentos de Prestação de Contas referentes ao período de gestão do dia **01 de janeiro a 31 de dezembro de 2025**. Os documentos foram executados de acordo com os requisitos estabelecidos no Decreto-Lei n.º 192/2015, de 11 de setembro, que aprovou o Sistema de Normalização Contabilística para as Administrações Públicas, doravante SNC-AP e com a Portaria nº 218/2016, de 9 de agosto que estabelece o regime simplificado do SNC-AP.

É neste sentido que as demonstrações orçamentais, a sua preparação e apresentação assenta nas orientações e na estrutura definidas pela NCP 26 - Contabilidade e Relato Orçamental e pretende dar a conhecer aos responsáveis e demais utentes da informação financeira da União das Freguesias da Chamusca e Pinheiro Grande, a execução e evolução da política orçamental desenvolvida pela autarquia e da sua situação financeira nos diferentes períodos de gestão do ano 2025.

Pretende-se ainda, que seja um importante instrumento de apoio à gestão autárquica, pela possibilidade de se visualizarem, de forma simples e célere, as informações que se julgam suficientes à avaliação global e acompanhamento da situação financeira, tanto no domínio orçamental como no domínio económico e financeiro, e que espelhe a eficiência na utilização dos meios afetos à persuação das atividades desenvolvidas pela União das Freguesias da Chamusca e Pinheiro Grande e a eficácia na realização dos objetivos inicialmente aprovados, sem esquecer o peso que a vertente política confere nesta análise, tendo sempre presente os superiores interesses da população da União das Freguesias da Chamusca e Pinheiro Grande.

1. ORGANIZAÇÃO DA FREGUESIA

Nos termos do disposto no nº3 do artigo 6º da Lei 75/2013, de 12 de setembro, a constituição, composição e organização dos Órgãos das Autarquias Locais, são reguladas pela Lei nº 169/99, de 18 de setembro, alterada pela Lei nº5-A/2002, de 11 de janeiro e nos termos do nº1 do artigo 5º da Lei 75/2013, de 12 de setembro, os Órgãos representativos da Freguesia são a Assembleia de Freguesia e a União das Freguesias da Chamusca e Pinheiro Grande.



A Assembleia de Freguesia, Órgão Deliberativo da Freguesia, é composta por 9 membros, dado o número de eleitores ser de 3.296, tendo a sua composição ficado, após o último ato eleitoral que decorreu em outubro de 2025, repartida da seguinte forma pelas diversas forças políticas: PNT (5), PS (3), PPD/PSD.CDS-PP (1).

A União das Freguesias da Chamusca e Pinheiro Grande de Freguesia é o Órgão Executivo da Freguesia, sendo constituído, também após o último ato eleitoral pelo Presidente a meio tempo e por dois Vogais, que exercem as funções de Tesoureira e Secretária conforme se indica:




Jorge Manuel da Silva dos Santos
PRESIDENTE



Custódia Maria Gonçalves Laranjinha Solcá
Secretária



Isabel Maria Matos Esteves Cruz
Tesoureira



1.1 DESCRIÇÃO SUMÁRIA DAS ATIVIDADES


- Gestão dos serviços da Junta
- Administração e conservação do Património da Freguesia, sobretudo dos bens de domínio público
- Desenvolvimento de atividades de carácter social, cultural, religioso e desportivo
- Apoio ao associativismo local no desenvolvimento social, cultural, religioso e desportivo
- Gestão de cemitérios
- Gestão da Universidade Sénior
- Licenciamento de canídeos e gatídeos
- Limpeza urbana, sarjetas, bermas e caminhos
- Limpeza e Manutenção de zonas verdes e ajardinadas
- Taxas de cemitérios
- Transporte Social
- Ação Social

1.2 RECURSOS HUMANOS

1.2.1 QUADRO DE PESSOAL

O Quadro de Pessoal a 31 de dezembro de 2025 da União das Freguesias da Chamusca e Pinheiro Grande é composto por:

- 2 Técnicos Superiores
- 2 Assistentes Técnicos
- 1 Encarregado Operacional
- 6 Assistentes Operacionais



Handwritten signatures in blue ink, including names like 'M. P.', 'M. Sá', 'M. Sá', 'M. Sá', 'Francisco', and 'CUP'.

1.3 ORGANIZAÇÃO CONTABILÍSTICA

A contabilidade da União das Freguesias da Chamusca e Pinheiro Grande é executada de acordo com as normas estabelecidas pelo SNC-AP, utilizando-se software (FREISOFT) adquirido para o efeito. A União das Freguesias da Chamusca e Pinheiro Grande enquadra-se no âmbito das autarquias abrangidas pelo regime simplificado de Micro-Entidades pelo SNC-AP.

Após a aprovação do orçamento, o mesmo é inserido no software e a partir desse momento pode-se começar a proceder à contabilização dos diversos factos patrimoniais.

A contabilização das despesas é feita através do registo do respetivo cabimento, compromisso e emissão de requisições externas, posteriormente é registada a receção da fatura a qual é inserida no software procedendo depois ao pagamento.

As receitas são também contabilizadas aquando da sua liquidação e aquando da receção do meio de pagamento respetivo enviado pelos clientes, utentes e contribuintes, contabiliza-se a cobrança.

ANÁLISE AO PERÍODO DA GERÊNCIA DE 1 DE JANEIRO A 31 DE DEZEMBRO DE 2025

Os documentos previsionais nomeadamente o Orçamento e o Plano Plurianual de Investimentos, constituem um instrumento primordial para a gestão autárquica, pois estão neles definidas as linhas de desenvolvimento estratégico a médio e longo prazo e a política financeira a curto prazo.

O Orçamento e Plano Plurianual de Investimentos permitem conhecer as previsões estabelecidas pelos órgãos representativos da freguesia, para uma determinada gerência económica.


Seguidamente apresentamos a análise à estrutura e evolução da política orçamental desenvolvida pela autarquia no período de **01 de janeiro a 31 de dezembro de 2025**.

2. RELAÇÃO NOMINAL DE RESPONSÁVEIS PELA EXECUÇÃO ORÇAMENTAL

Após o resultado das últimas eleições autárquicas (outubro de 2025), houve uma substituição da totalidade dos membros do executivo da União das Freguesias da Chamusca e Pinheiro Grande.

Considerando o definido no nº 2 do art.º 52º da LOPTC, quando dentro de um ano económico, houver substituição da totalidade do executivo devem ser elaboradas contas em relação a cada gerência.

A Lei de Organização e Processo do Tribunal de Contas - LOPTC determina que as contas são prestadas por anos económicos, que coincidem com o ano civil, e elaboradas pelos responsáveis da respetiva gerência, salvo se estes tiverem cessado funções. Neste caso, tal responsabilidade compete aos que lhes sucederem, sem prejuízo de ser prestada a necessária colaboração pelos primeiros.



É neste contexto que apresentamos a relação nominal dos responsáveis pela Execução Orçamental nos respetivos períodos de gestão do ano económico de 2025:

Titular	Cargo	Período de Responsabilidade
- Rui Miguel Azevedo Martinho	Presidente	01/01/2025 a 31/10/2025
- Tiago Manuel de Vasconcelos Fontes Barbosa	Secretário	01/01/2025 a 31/10/2025
- Carlos Manuel Antunes Figueiredo	Tesoureiro	01/01/2025 a 31/10/2025
- Jorge Manuel da Silva dos Santos	Presidente	31/10/2025 a 31/12/2025
- Custódia Maria Gonçalves Laranjinha Solcá	Secretário	31/10/2025 a 31/12/2025
- Isabel Maria Matos Esteves Cruz	Tesoureiro	31/10/2025 a 31/12/2025

Handwritten signatures and initials in blue ink, including names like 'Rui Miguel Azevedo Martinho', 'Tiago Manuel de Vasconcelos Fontes Barbosa', 'Carlos Manuel Antunes Figueiredo', 'Jorge Manuel da Silva dos Santos', 'Custódia Maria Gonçalves Laranjinha Solcá', and 'Isabel Maria Matos Esteves Cruz'.








[Handwritten signatures and notes in blue ink, including names like 'Francisco J. ...']



3.1.1 TRANSFERÊNCIAS CORRENTES

Com um peso de **93,36%** na receita total arrecadada no período, as transferências e subsídios correntes apresentam-se como a maior fonte de receita do orçamento. Da observação ao quadro seguinte, constata-se que este capítulo é constituído, essencialmente, por transferências efetuadas ao abrigo do Acordo de Execução e contratos Interadministrativos em vigor com o **Município da Chamusca** assim como as Transferências de Competências resultante da nova Lei, pelas transferências com origem no Orçamento de Estado para as Freguesias (Fundo Financiamento das Freguesias e Remuneração dos Eleitos Locais) e transferências de instituições privadas e famílias.

Transferências Correntes	Valor Previsto	Valor Recebido	Grau Execução
Estado	465 166,87 €	466 304,75 €	100,24%
Fundo de Financiamento das Freguesias	134 104,00 €	134 104,00 €	100,00%
Art.º 38 nº.8 Lei 73/2013	51 863,00 €	51 863,00 €	100,00%
Transferência de Competências - Lei n.º 50/2018 de 16 de agosto	271 571,00 €	271 571,14 €	100,00%
DGAL - Regime de Meio Tempo	7 628,87 €	8 766,61 €	114,91%
Segurança social	6 065,82 €	6 065,82 €	100,00%
Outras transferências	6 065,82 €	6 065,82 €	100,00%
Município de Chamusca	52 925,04 €	33 869,34 €	63,99%
Protocolo de Colaboração Administrativa e Financeira - Campos de Férias	20 000,00 €	18 840,00 €	94,20%
Contrato Interadministrativo - Balcão do Município	6 000,00 €	6 000,00 €	100,00%
Contrato Interadministrativo-Universidade Sénior	26 925,04 €	9 029,34 €	33,54%
Privadas	4 100,00 €	3 725,00 €	90,85%
Privadas - Mecenato Social	3 600,00 €	3 650,00 €	101,39%
Privadas - Mecenato Cultural	500,00 €	75,00 €	15,00%
Famílias	500,00 €	0,00 €	0,00%
Famílias	500,00 €	0,00 €	0,00%
Total:	528 757,73 €	509 964,91 €	96,45%

3.2 ANÁLISE DA DESPESA

EXECUÇÃO DO PERÍODO DE 01 DE JANEIRO A 31 DE DEZEMBRO DE 2025

A Despesa Orçamental paga foi de **515.800,67 Euros** e apresenta um diferencial de **49.553,95 Euros** relativamente ao orçamento corrigido.

Em termos de despesa efetivamente assumida, os compromissos anuais assumidos no período ascenderam a **519.025,54 Euros**, transitando para o ano seguinte obrigações por pagar, no valor de **3.224,87 Euros**.

A estrutura e a execução da despesa encontram-se representadas no quadro seguinte, onde estão também evidenciados os agrupamentos com maior peso na despesa total.

Capítulo	Orçamento Corrigido	Execução	Grau Execução	Peso
D1 Despesas com o pessoal	290 357,12 €	265 535,77 €	91,45%	51,48%
Remunerações certas e permanentes	233 925,81 €	215 297,33 €	92,04%	41,74%
Abonos Variáveis ou Eventuais	6 465,00 €	4 881,67 €	75,51%	0,95%
Segurança social	49 966,31 €	45 356,77 €	90,77%	8,79%
D2 Aquisição de bens e serviços	193 694,32 €	177 996,72 €	91,90%	34,51%
Aquisição de bens	43 946,54 €	38 245,51 €	87,03%	7,41%
Aquisição de serviços	149 747,78 €	139 751,21 €	93,32%	27,09%
D3 Juros e outros encargos	3 437,65 €	3 168,32 €	92,17%	0,61%
D4 Transferências e subsídios correntes	17 215,00 €	15 056,78 €	87,46%	2,92%
Administração local	17 000,00 €	14 906,78 €	87,69%	2,89%
Instituições sem fins lucrativos	215,00 €	150,00 €	69,77%	0,03%
Famílias	0,00 €	0,00 €	0,00%	0,00%
D5 Outras Despesas Correntes	25 730,00 €	25 530,00 €	99,22%	4,95%
D6 Aquisição de bens de capital	34 920,53 €	28 513,08 €	81,65%	5,53%
D7 Transferências e subsídios de capital	0,00 €	0,00 €	0,00%	0,00%
Total:	565 354,62 €	515 800,67 €	91,23%	100,00%

No período de 01 de janeiro a 31 de dezembro de 2025, revelaram-se como agrupamentos de maior peso estrutural: as Despesas com pessoal (**51,48%**) e a Aquisição de bens e serviços que **34,51%** da despesa total paga.







Da análise ao quadro anterior verifica-se que a despesa paga, no período em análise, apresentou um grau de execução de **91,23%**, dos quais **94,47%** destinaram-se ao pagamento de despesas de natureza corrente. O remanescente (**5,53%**) foi aplicado no financiamento do investimento, o qual atingiu no período em análise um volume executado de, aproximadamente, **29 mil de euros**.

Despesas		%
Despesas correntes	487 287,59 €	94,47%
Despesas de capital	28 513,08 €	5,53%
Total:	515 800,67 €	100,00%

3.2.1 COMPARAÇÃO DA DESPESA

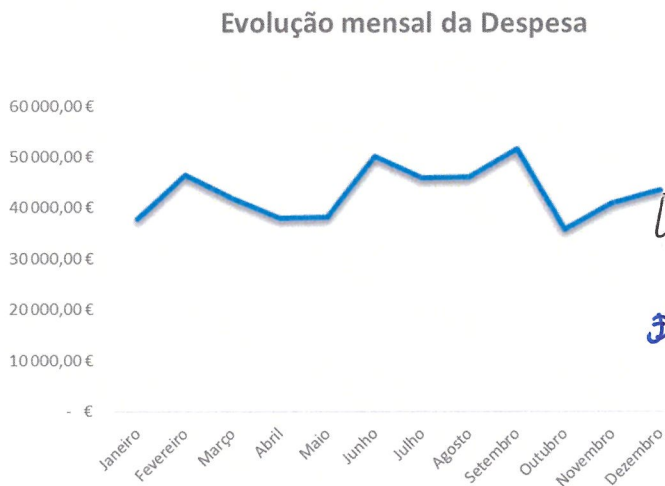
A despesa paga no exercício findo apresentou-se, em termos globais, inferior em **-0,91%** à realizada no ano de 2024, refletido numa redução das despesas correntes e despesas de capital em **4.734,38 euros**.

O quadro abaixo apresenta a comparação homologa da despesa paga, permitindo aferir as variações ocorridas na execução dos seus diferentes agrupamentos.

Capítulo	2024		2025		Variação	
	Execução	Peso	Execução	Peso	Abs.	Rel.
Despesa corrente	496 131,16 €	95,31%	487 287,59 €	94,47%	8 843,57 €	1,81%
D1 Despesas com o pessoal	283 279,61 €	54,42%	265 535,77 €	51,48%	-17 743,84 €	-6,26%
D2 Aquisição de bens e serviços	161 394,44 €	31,01%	177 996,72 €	34,51%	16 602,28 €	10,29%
D3 Juros e outros encargos	790,14 €	0,15%	3 168,32 €	0,61%	2 378,18 €	300,98%
D4 Transferências e subsídios correntes	28 144,43 €	5,41%	15 056,78 €	2,92%	-13 087,65 €	-46,50%
D5 Outras Despesas Correntes	22 522,54 €	4,33%	25 530,00 €	4,95%	3 007,46 €	13,35%
Despesa de capital	24 403,89 €	4,69%	28 513,08 €	5,53%	4 109,19 €	16,84%
D6 Aquisição de bens de capital	24 403,89 €	4,69%	28 513,08 €	5,53%	4 109,19 €	16,84%
Total	520 535,05 €	100,00%	515 800,67 €	100,00%	-4 734,38 €	-0,91%

3.2.2 EVOLUÇÃO DA DESPESA

Mês	Despesas Pagas
Janeiro	37 766,18 €
Fevereiro	46 353,15 €
Março	41 776,48 €
Abril	37 919,36 €
Maio	38 107,40 €
Junho	50 149,53 €
Julho	45 891,22 €
Agosto	46 099,90 €
Setembro	51 531,19 €
Outubro	35 813,13 €
Novembro	40 873,81 €
Dezembro	43 519,32 €
Total:	515 800,67 €



Handwritten signatures and initials in blue ink, including 'M. P.', 'AN', and 'J. Moreira'.

No quadro e gráfico acima apresentados, podemos analisar os montantes pagos assim como a evolução da despesa mensal no ano 2025.

3.2.3 TRANSFERÊNCIAS E SUBSIDIOS CORRENTES

No âmbito das suas competências de apoio às atividades de natureza social, cultural, educativa, desportiva, recreativa ou outra com interesse para a freguesia, a União das Freguesias da Chamusca e Pinheiro Grande durante o período em análise, apoiou instituições sem fins lucrativos e o programa de reinserção e serviços prisionais.

Transferências Correntes	Valor Previsto	Valor Recebido	Grau Execução
Estado	17 000,00 €	14 906,78 €	87,69%
DIRECÇÃO GERAL DE REINSERÇÃO E SERVIÇOS PRISIONAIS	17 000,00 €	14 906,78 €	87,69%
Instituições sem fins lucrativos	215,00 €	150,00 €	69,77%
SOCIEDADE INSTRUÇÃO E RECREIO DE PINHEIRO GRANDE	215,00 €	150,00 €	69,77%
Total:	17 215,00 €	15 056,78 €	87,46%









4. INVESTIMENTO / PLANO PLURIANUAL DE INVESTIMENTO (PPI)

O Plano Plurianual de Investimentos inclui todos os projetos a realizar no âmbito dos objetivos estabelecidos pela Autarquia e explícita a respetiva previsão de despesa.

O conteúdo do Plano Plurianual de Investimentos, atendendo ao enquadramento legal estabelecido, reporta aos projetos/ações financiados por despesas de investimento (07 – Aquisição de Bens de Capital), os quais constituem a globalidade dos investimentos a realizar pela Freguesia no ano 2025.

Da análise ao Mapa “Execução Anual do Plano Plurianual de Investimentos”, podemos observar que o valor do Orçamento realizado no período de 01 de janeiro a 31 de dezembro de 2025 em investimento autárquico totalizou, cerca de **29 mil de euros** (representativo de um nível de execução anual de **81,65%**), distribuído por **8** Projetos de intervenção nas mais diversas áreas de atuação da Freguesia.

Número do projeto	Designação do projeto	Montante previsto	Montante Executado	Nível de execução (%)
1 1	EQUIPAMENTO ADMINISTRATIVO	1 000,00 €	562,85 €	56,29%
2 2	EQUIPAMENTO SOCIAL	3 200,00 €	2 607,60 €	81,49%
3 3	FERRAMENTAS E UTENSÍLIOS	2 500,00 €	1 474,78 €	58,99%
4 4	AQUISIÇÃO MOBILIÁRIO URBANO	1 000,00 €	0,00 €	0,00%
5 5	EQUIPAMENTO INFORMÁTICO	1 000,00 €	597,50 €	59,75%
6 6	AQUISIÇÃO DE CARRINHA DE NOVE LUGARES	7 867,81 €	5 271,76 €	67,00%
7 7	AQUISIÇÃO DE CARRINHA MISTA (PASSAGEIROS E CAIXA ABERTA)	6 352,72 €	6 249,63 €	98,38%
8 8	AQUISIÇÃO DE EQUIPAMENTO DE RECOLHA DE RESÍDUOS	12 000,00 €	11 748,96 €	97,91%
Total:		34 920,53 €	28 513,08 €	81,65%




5. AÇÕES / PLANO PLURIANUAL DE AÇÕES MAIS RELEVANTES


O Plano Plurianual de Ações mais relevantes inclui todos os projetos a realizar no âmbito dos objetivos estabelecidos pela Autarquia e explicita a respetiva previsão de despesa.

O conteúdo do Plano Plurianual de Ações mais relevantes, atendendo ao enquadramento legal estabelecido, reporta aos projetos/ações financiados por despesas correntes.

Da análise ao Mapa "Execução Anual do Plano Plurianual de Ações mais Relevantes", podemos observar que o valor do Orçamento realizado no período de 01 de janeiro a 31 de dezembro de 2025 em atividades totalizou, cerca de **75 mil euros** (representativo de um nível de execução anual de **93,94%**), distribuído por **11** Projetos de intervenção nas diversas áreas de atuação da Freguesia.

Número do projeto	Designação do projeto	Montante previsto	Montante Executado	Nível de execução (%)
1	CAMPOS DE FÉRIAS	22 998,07 €	21 125,40 €	91,86%
10	APOIO FIXAÇÃO RESIDENTES	630,00 €	0,00 €	0,00%
11	PROGRAMA JOVENS ATIVOS	10 200,00 €	10 200,00 €	100,00%
2	UNIVERSIDADE SENIOR	16 900,00 €	15 400,31 €	91,13%
3	DINAMIZAÇÃO TERRITORIAL	12 582,02 €	12 245,54 €	97,33%
4	CULTURA, DESPORTO E TEMPOS LIVRES	215,00 €	150,00 €	69,77%
5	FUNDO SOCIAL	3 100,00 €	3 000,00 €	96,77%
6	INCENTIVO Á NATALIDADE	2 430,00 €	2 330,00 €	95,88%
7	BANCO DE AJUDAS TÉCNICAS	100,00 €	0,00 €	0,00%
8	BOLSAS DE ESTUDO	10 000,00 €	10 000,00 €	100,00%
9	ORÇAMENTO PARTICIPATIVO	100,00 €	0,00 €	0,00%
Total:		79 255,09 €	74 451,25 €	93,94%



6. RECONCILIAÇÃO BANCÁRIA

A reconciliação bancária é o processo de fazer corresponder os saldos nos registos contabilísticos de uma entidade com as informações correspondentes nas contas bancárias. O objetivo deste processo é determinar as diferenças entre os dois e realizar as alterações nos registos contabilísticos, conforme seja apropriado. Este processo também é conhecido como “reconciliação bancária”.

A reconciliação bancária deve ser efetuada em intervalos regulares para todas as contas bancárias, de forma a garantir que os registos contabilísticos da empresa estão corretos. Se isso não acontecer, pode vir a descobrir que os saldos das contas bancárias são menores do que o esperado, o que pode resultar em cheques devolvidos ou taxas de levantamento a descoberto.

A reconciliação bancária também pode detetar alguns tipos de fraude após a sua ocorrência. Essa informação pode ser usada para conceber melhores sistemas de controlo sobre recebimentos e pagamentos.

É extremamente improvável que os saldos registados na empresa e os saldos no banco sejam iguais, pois podem existir pagamentos e depósitos em curso, bem como comissões bancárias, entre outros.

Assim após realização das **reconciliações bancárias** as contas existentes na União das Freguesias da Chamusca e Pinheiro Grande, a síntese é apresentada pelo seguinte mapa:



FREGUESIA DE CHAMUSCA E PINHEIRO GRANDE

Modelo 12.1 — Síntese das Reconciliações Bancárias

De 01-01-2025 a 31-12-2025

Banco	Número da Conta	Saldo certificado pela instituição	Operações em trânsito		Saldo Contabilístico
			A adicionar	A subtrair	
(1)	(2)	(3)	(4)	(5)	(6) = (3) + (4) - (5)
Equivalente de Caixa					
CAIXA GERAL DE DEPÓSITOS	00350246000009833012	0,00	0,00	0,00	26 449,83
CAIXA DE CRÉDITO AGRÍCOLA MÚTUO DA CHAMUSCA, CRL	009751600012836100506	0,00	0,00	0,00	2 188,92
CAIXA DE CRÉDITO AGRÍCOLA MÚTUO DA CHAMUSCA, CRL	009751600012934300592	0,00	0,00	0,00	1 936,60
Total de Equivalente de Caixa		0,00	0,00	,00	0,00
Caixa		102,39			102,39
Total de Caixa e Equivalente de Caixa		102,39	0,00	0,00	30 677,74

7. OPERAÇÕES DE TESOURARIA


O Mapa de Operações de Tesouraria reflete para cada uma das rubricas, as responsabilidades perante terceiros decorrentes da gerência anterior, os movimentos ocorridos durante o ano de 2025, bem como as responsabilidades que transitam para o período seguinte.

Do exame efetuado aos documentos que suportam os movimentos, contas correntes de Operações de Tesouraria e da observação ao quadro anterior, podemos concluir:

- A autarquia transitou do exercício de 2025, com um total de responsabilidades fixo em **110,40 €**;

Durante 2025, foram **retidos** valores num total de **3.152,90€**, assim como **entregues** valores fixos no montante de **3.036,15**, encontrando-se por pagar e entregar às respetivas entidades **227,15 €** respeitante aos valores do Fundo Ambiental, da DGAJ e da Venda de Passes.

Código	Designação	Saldo Gerência anterior	Movimento Anual		Saldo Gerência Seguinte
			Debito	Crédito	
17.01.08	DGAJ	20,00 €	555,00 €	545,00 €	30,00 €
17.02.07	VENDA DE PASSES	40,40 €	552,90 €	501,15 €	92,15 €
17.02.09	FUNDO AMBIENTAL	50,00 €	2 045,00 €	1 990,00 €	105,00 €
Total		110,40 €	3 152,90 €	3 036,15 €	227,15 €



8. RETENÇÕES

O Mapa de Retenções reflete para cada uma das rubricas, os valores dos descontos retidos nos vencimentos assim como os valores entregues as entidades responsáveis, reflete ainda os valores que transitam para o período seguinte.

Do exame efetuado aos documentos que suportam os movimentos, contas correntes das Retenções e da observação ao quadro anterior, podemos concluir:

- A autarquia transitou do exercício de 2024, com um total de responsabilidades fixo em **2.817,05 €**;
- Durante 2025, foram **retidos** valores num total de **40.788,61 €**, assim como **entregues** valores fixos no montante de **40.723,51 €**, encontrando-se por pagar e entregar às respetivas entidades **2.882,15 €** respeitante aos valores dos descontos dos vencimentos do mês de dezembro.

Código	Designação	Saldo Gerência anterior	Movimento Anual		Saldo Gerência Seguinte
			Debito	Crédito	
17.01.02	IRS - TRABALHO DEPENDENTE	989,00 €	12 195,00 €	12 319,00 €	865,00 €
17.01.02.01	IRS - CATEGORIA B	8,44 €	744,86 €	477,30 €	276,00 €
17.02.02	RETENÇÃO IRS/RENDAS	327,14 €	4 010,52 €	4 003,45 €	334,21 €
17.01.03	CAIXA GERAL DE APOSENTAÇÕES	584,27 €	6 499,05 €	6 765,96 €	317,36 €
17.01.05	ADSE	0,00 €	4 434,97 €	4 434,97 €	0,00 €
17.01.07	SEGURANÇA SOCIAL	876,47 €	12 653,56 €	12 462,84 €	1 067,19 €
17.02.03	SINDICATO TRABALHADORES DA ADMINISTRAÇÃO LOCAL	31,73 €	250,65 €	259,99 €	22,39 €
Total		2 817,05 €	40 788,61 €	40 723,51 €	2 882,15 €

9. DIVIDAS AS FINANÇAS, CGA, ADSE E SEG. SOCIAL

À data do relato, não existiam dívidas.

Handwritten signatures and initials in blue ink, including names like 'Francisco' and 'UP'.


10. CONTA GERÊNCIA

O saldo final da gerência resulta da diferença entre as importâncias arrecadadas (recebimentos + saldo inicial) e os pagamentos ocorridos no decurso de um determinado exercício económico ou período.

Da análise à conta de gerência, mapas de execução orçamental e fluxos de caixa do ano 2025, concluímos que a União das Freguesias da Chamusca e Pinheiro Grande obteve uma execução orçamental onde as receitas são superiores às despesas, o que se traduz num aumento do volume monetário para a gerência seguinte comparando com o Saldo da Gerência Anterior.

Assim verifica-se um saldo de Operações Orçamentais a transitar para o ano de 2026 de **30.450,59 €**.

Descrição	Operções Orçamentais	Operações de tesouraria	Total
Saldo transitado	11 247,25 €	110,40 €	11 357,65 €
Receita cobrada	535 004,01 €	3 152,90 €	538 156,91 €
Despesa Paga	515 800,67 €	3 036,15 €	518 836,82 €
Saldo a transitar	30 450,59 €	227,15 €	30 677,74 €



11. PRESTAÇÃO DE CONTAS


Os Documentos de Prestação de Contas são apresentados em obediência à Instrução n.º 1/2019 – Tribunal de Contas, com as necessárias adaptações introduzidas pela Resolução nº 6/2025 de 13 de fevereiro de 2026 - prestação de contas relativas ao ano de 2025 e gerências partidas de 2026.

Em conformidade com as resoluções referidas e restantes obrigações declarativas previstas na Lei dos Compromissos e Pagamentos em Atraso, resultam para a Freguesia como elementos de prestação de contas, os seguintes documentos apresentados em anexo ao presente relatório.


12. TERMO DE ENCERRAMENTO

O presente Relatório de Atividades e Contas de Gerência de 2025 é composto por **21** páginas, inclusive, que antecedem o presente termo, devidamente numeradas e rubricadas, e foi apresentado, na reunião Extraordinária, do Executivo da União das Freguesias da Chamusca e Pinheiro Grande, em 08 de abril de 2026.

O TESOUREIRO



O PRESIDENTE





FREGUESIA DE CHAMUSCA E PINHEIRO GRANDE

FLUXOS DE CAIXA

Francisco
Adriana
Carla
Luís
Luís
Ano: 2025

Data inicial: 01/01/2025 Final: 31/12/2025

RECEBIMENTOS

Saldo da gerência anterior		11 357,65
Execução orçamental	11 247,25	
Operações de Tesouraria	110,40	
Receitas Orçamentais		535 004,01
Correntes	535 004,01	
0102020100 - Prédios Urbanos	4 206,98	
0102020200 - Prédios Rústicos	3 592,81	
0401230400 - Animais	505,00	
0401239901 - Taxas de Secretaria	1 018,00	
0401239903 - Taxas Cemitério	2 315,00	
0401990000 - Diversas	6,00	
0402020000 - Juros compensatórios	100,40	
0510030000 - Habitações	6 420,00	
0601020100 - Privadas - Mecenato Social	3 650,00	
0601020200 - Privadas - Mecenato Cultural	75,00	
0603010400 - Fundo de Financiamento das Freguesias	134 104,00	
0603010500 - Art.º 38 nº.8 Lei 73/2013	51 863,00	
0603010600 - Transferência de Competências - Lei n.º 50/2018 de 16 de agosto	271 571,14	
0603019901 - DGAL - Regime de Meio Tempo	8 766,61	
0605010101 - Protocolo de Colaboração Administrativa e Financeira - Campos de Férias	18 840,00	
0605010102 - Contrato Interadministrativo - Balcão do Município	6 000,00	
0605010103 - Contrato Interadministrativo-Universidade Sénior	9 029,34	
0606040000 - Outras transferências	6 065,82	
0702090501 - Concessão de Covatos	1 600,00	
0702099902 - Autenticação de Fotocópias	70,00	
0801999999 - Diversas	5 204,91	
Operações de tesouraria		3 152,90
1701080000 - DGAJ	555,00	
1702070000 - VENDA DE PASSES	552,90	
1702090000 - FUNDO AMBIENTAL	2 045,00	
Total		549 514,56



FREGUESIA DE CHAMUSCA E PINHEIRO GRANDE

FLUXOS DE CAIXA

Ano: 2025

Data inicial: 01/01/2025 Final: 31/12/2025

RECEBIMENTOS

Handwritten signatures and initials in blue ink:
- Top right: *Joana...*
- Middle right: *AN*
- Bottom right: *be...*

ORGÃO EXECUTIVO

Em 8 de abril de 2026

Handwritten signature in blue ink:
Jose Manuel de Silva...

ORGÃO DELIBERATIVO

Handwritten signature in blue ink:
...



FREGUESIA DE CHAMUSCA E PINHEIRO GRANDE

FLUXOS DE CAIXA

Trançada.2
João
Ang
BN
2025
2025
2025

Ano: 2025

Data inicial: 01/01/2025 Final: 31/12/2025

PAGAMENTOS

Despesas Orçamentais

515 800,67

Correntes

487 287,59

010000.0101010100 - Regime de Meio Tempo Presidente	9 247,88
010000.0101010200 - Titulares Órgãos Autárquicos	5 787,12
010000.0101040101 - Pessoal em funções	136 519,75
010000.0101040200 - Alterações obrigatórias de posicionamento remuneratório	631,56
010000.0101040300 - Alterações facultativas de posicionamento remuneratório	673,92
010000.0101070000 - Pessoal em regime de tarefa ou avença	9 090,00
010000.0101080000 - Pessoal aguardando aposentação	3 323,46
010000.0101110000 - Despesas de representação	2 372,58
010000.0101120100 - Subsídio de prevenção - penosidade e insalubridade	5 948,29
010000.0101130100 - Pessoal em Funções	13 212,00
010000.0101140101 - Pessoal em funções	17 254,31
010000.0101140201 - Pessoal em funções	11 236,46
010000.0102020000 - Horas extraordinárias	319,68
010000.0102040000 - Ajudas de custo	80,40
010000.0102050000 - Abono para falhas	2 436,45
010000.0102130100 - Prémios de desempenho	1 547,83
010000.0102130200 - Senhas de Presença	497,31
010000.0103050201 - Caixa Geral de Aposentações	14 608,49
010000.0103050202 - Segurança social - Regime geral	28 224,33
010000.0103090101 - Pessoal em funções	2 523,95
010000.0201020100 - Gasolina	3 464,62
010000.0201020200 - Gasóleo	9 163,60
010000.0201029900 - Outros	34,30
010000.0201040100 - Limpeza e Higiene - Escolas	4 099,13
010000.0201040200 - Limpeza e Higiene - Edifícios	762,71
010000.0201050000 - Alimentação - Refeições confeccionadas	5 239,00
010000.0201070000 - Vestuário e artigos pessoais	1 057,16
010000.0201080000 - Material de escritório	5 819,10
010000.0201170000 - Ferramentas e utensílios	5 329,50
010000.0201200000 - Material de educação, cultura e recreio	128,60
010000.0201210100 - Banco Alimentar	3 119,23
010000.0201210300 - Outros Bens	28,56
010000.0202010100 - Água	2 934,84



FREGUESIA DE CHAMUSCA E PINHEIRO GRANDE

FLUXOS DE CAIXA

Ano: 2025

Data inicial: 01/01/2025 Final: 31/12/2025

PAGAMENTOS

010000.0202010200 - Electricidade	5 041,21		
010000.0202010300 - Rendas	16 034,89		
010000.0202020000 - Limpeza e higiene	21 628,18		
010000.0202030100 - Viaturas	6 278,27		
010000.0202030200 - Equipamento	2 961,52		
010000.0202030300 - Edifícios	635,58		
010000.0202030500 - Outro	338,25		
010000.0202090000 - Comunicações	3 645,02		
010000.0202110000 - Representação dos serviços	1 214,31		
010000.0202120000 - Seguros	4 497,60		
010000.0202140000 - Estudos, pareceres, projectos e consultadoria	13 597,36		
010000.0202170000 - Publicidade	1 494,41		
010000.0202180000 - Vigilância e segurança	1 047,35		
010000.0202190000 - Assistência técnica	4 875,33		
010000.0202200100 - Serviços Fúnebres e de Manutenção e Limpeza do Cemitério	3 665,40		
010000.0202220000 - Serviços de saúde	336,00		
010000.0202240000 - Encargos de cobrança de receitas	209,94		
010000.0202250100 - Campos de Férias	21 125,40		
010000.0202250200 - Universidade Sénior	15 400,31		
010000.0202250400 - Efemérides	330,00		
010000.0202250500 - Escolas	214,50		
010000.0202250600 - Dinamização Territorial	12 245,54		
010000.0303050000 - Material de transporte	2 694,96		
010000.0306010000 - Outros encargos financeiros	473,36		
010000.0403010000 - Estado	14 906,78		
010000.0407010200 - Cultura, Desporto e Tempos Livres	150,00		
010000.0602030501 - Fundo Social	3 000,00		
010000.0602030502 - Incentivo à Natalidade	2 330,00		
010000.0602030504 - Bolsas de Estudo	10 000,00		
010000.0602030507 - Programa Jovens Ativos	10 200,00		
Capital		28 513,08	
010000.0701070000 - Equipamento de informática	597,50		
010000.0701090100 - Equipamento Administrativo	562,85		
010000.0701090200 - Equipamento Social	2 607,60		
010000.0701100100 - Equipamento de recolha de resíduos	11 748,96		



FREGUESIA DE CHAMUSCA E PINHEIRO GRANDE

FLUXOS DE CAIXA


Handwritten signatures and notes:
Ano: 2025
Handwritten initials and names: João, P. On, ead, Francisco, M.

Data inicial: 01/01/2025 Final: 31/12/2025

PAGAMENTOS			
010000.0701110000 - Ferramentas e utensílios	1 474,78		
010000.0702050000 - Material de transporte	11 521,39		
Operações de Tesouraria			3 036,15
1701080000 - DGAJ	545,00		
1702070000 - VENDA DE PASSES	501,15		
1702090000 - FUNDO AMBIENTAL	1 990,00		
Saldo para gerência seguinte			30 677,74
Execução orçamental		30 450,59	
Operações de Tesouraria		227,15	
Total			549 514,56

ORGÃO EXECUTIVO
Em 8 de abril de 2026
Handwritten signature: José Manuel de Silva Martins

ORGÃO DELIBERATIVO
Handwritten signature



FREGUESIA DE CHAMUSCA E PINHEIRO GRANDE

FLUXOS DE CAIXA - RESUMO

Data inicial: 01/01/2025 Final: 31/12/2025

Ano: 2025

RECEBIMENTOS		PAGAMENTOS	
Saldo da gerência anterior			515 800,67
Execução orçamental	11 247,25	Despesas orçamentais	487 287,59
Operações de Tesouraria	110,40	Correntes	28 513,08
Operações de Tesouraria		Capitais	
Receitas orçamentais	535 004,01	Operações de Tesouraria	3 036,15
Correntes		Saldo para a gerência seguinte	30 677,74
Capitais	0,00	Execução orçamental	30 450,59
Outras Receitas	0,00	Operações de Tesouraria	227,15
Operações de Tesouraria	3 152,90		
Total	549 514,56	Total	549 514,56

ORGÃO EXECUTIVO

Em 8 de abril de 2026

Clara Marques

ORGÃO DELIBERATIVO

Clara Marques



FREGUESIA DE CHAMUSCA E PINHEIRO GRANDE

Retenções

Exercício 2025
2025
[Handwritten signatures]

Data Inicial: 01/01/2025

Data Final: 31/12/2025

Código	Descrição	Saldo Inicial	Recebimentos	Pagamentos	Saldo
1701010000	IRS - SOBRETAXA EXTRAORDINÁRIA	0,00	0,00	0,00	0,00
1701020000	IRS - TRABALHO DEPENDENTE	989,00	12 195,00	12 319,00	865,00
1701020100	IRS - CATEGORIA B	8,44	744,86	477,30	276,00
1701020200	RETENÇÃO IRS/RENDAS	327,14	4 010,52	4 003,45	334,21
1701030000	CAIXA GERAL DE APOSENTAÇÕES	584,27	6 499,05	6 765,96	317,36
1701040000	PENHORA VENCIMENTO	0,00	0,00	0,00	0,00
1701050000	ADSE	0,00	4 434,97	4 434,97	0,00
1701060000	IVA	0,00	0,00	0,00	0,00
1701070000	SEGURANÇA SOCIAL	876,47	12 653,56	12 462,84	1 067,19
1701080000	DGAJ	0,00	0,00	0,00	0,00
1702010000	Contra Ordenações	0,00	0,00	0,00	0,00
1702020000	SINDICATO TRABALHADORES DA ADMINI	31,73	250,65	259,99	22,39
1702030000	SINDICATO DOS TRABALHADORES EM F	0,00	0,00	0,00	0,00
1702040000	PENSÃO DE ALIMENTOS	0,00	0,00	0,00	0,00
1702050000	PROTOCOLO JARDIM ZOOLOGICO	0,00	0,00	0,00	0,00
1702060000	RODOVIÁRIA DO TEJO	0,00	0,00	0,00	0,00
1702070000	VENDA DE PASSES	0,00	0,00	0,00	0,00
1702080000	Penhora de crédito/Proc.2496/19.8T8ENT	0,00	0,00	0,00	0,00
1702090000	FUNDO AMBIENTAL	0,00	0,00	0,00	0,00
1702100000	COMPARTICIPAÇÃO ARRENDAMENTO - P	0,00	0,00	0,00	0,00
		2 817,05	40 788,61	40 723,51	2 882,15



FREGUESIA DE CHAMUSCA E PINHEIRO GRANDE


Operações de Tesouraria

Francisco...
2025
Pinheiro Grande
Clara Marques

Data Inicial: 01/01/2025

Data Final: 31/12/2025

Código	Descrição	Saldo Inicial	Recebimentos	Pagamentos	Saldo
1701010000	IRS - SOBRETAXA EXTRAORDINÁRIA	0,00	0,00	0,00	0,00
1701020000	IRS - TRABALHO DEPENDENTE	0,00	0,00	0,00	0,00
1701020100	IRS - CATEGORIA B	0,00	0,00	0,00	0,00
1701020200	RETENÇÃO IRS/RENDAS	0,00	0,00	0,00	0,00
1701030000	CAIXA GERAL DE APOSENTAÇÕES	0,00	0,00	0,00	0,00
1701040000	PENHORA VENCIMENTO	0,00	0,00	0,00	0,00
1701050000	ADSE	0,00	0,00	0,00	0,00
1701060000	IVA	0,00	0,00	0,00	0,00
1701070000	SEGURANÇA SOCIAL	0,00	0,00	0,00	0,00
1701080000	DGAJ	20,00	555,00	545,00	30,00
1702010000	Contra Ordenações	0,00	0,00	0,00	0,00
1702020000	SINDICATO TRABALHADORES DA ADMINI	0,00	0,00	0,00	0,00
1702030000	SINDICATO DOS TRABALHADORES EM F	0,00	0,00	0,00	0,00
1702040000	PENSÃO DE ALIMENTOS	0,00	0,00	0,00	0,00
1702050000	PROTOCOLO JARDIM ZOOLOGICO	0,00	0,00	0,00	0,00
1702060000	RODOVIÁRIA DO TEJO	0,00	0,00	0,00	0,00
1702070000	VENDA DE PASSES	40,40	552,90	501,15	92,15
1702080000	Penhora de crédito/Proc.2496/19.8T8ENT	0,00	0,00	0,00	0,00
1702090000	FUNDO AMBIENTAL	50,00	2 045,00	1 990,00	105,00
1702100000	COMPARTICIPAÇÃO ARRENDAMENTO - P	0,00	0,00	0,00	0,00
		110,40	3 152,90	3 036,15	227,15




FREGUESIA DE CHAMUSCA E PINHEIRO GRANDE

Demonstração do Desempenho Orçamental

2025

RÚBRICA	RECEBIMENTOS		FONTES DE FINANCIAMENTO					n-1	RUBRICA	PAGAMENTOS					n-1	
	RP	RG	UE	EMPR	FUNDOS ALHEIOS	TOTAL	RP			RG	UE	EMPR	FUNDOS ALHEIOS	TOTAL		
Saldo de gestão anterior							16 590,96									
Operações Orçamentais [1]	11 247,25	0,00	0,00	0,00	110,40	11 357,65	16 079,82									
Devolução do saldo oper. orçamentais	0,00	0,00	0,00	0,00	0,00	0,00	0,00									
Recebimento do saldo devolvido por entidades terceiras	0,00	0,00	0,00	0,00	0,00	0,00	0,00									
Operações de tesouraria [A]	0,00	0,00	0,00	0,00	110,40	110,40	515,74									
Receta corrente	535 004,01	0,00	0,00	0,00	0,00	535 004,01	515 702,48									
Receta fiscal	7 799,79	0,00	0,00	0,00	0,00	7 799,79	7 362,62									
Impostos diretos	7 799,79	0,00	0,00	0,00	0,00	7 799,79	7 362,62									
Impostos indiretos	0,00	0,00	0,00	0,00	0,00	0,00	0,00									
Contribuições para sistemas de proteção social e subsistemas de s	0,00	0,00	0,00	0,00	0,00	0,00	0,00									
Taxas, multas e outras penalidades	3 944,40	0,00	0,00	0,00	0,00	3 944,40	2 232,95									
Rendimentos de propriedade	6 420,00	0,00	0,00	0,00	0,00	6 420,00	6 037,41									
Transferências e subsídios correntes	509 964,91	0,00	0,00	0,00	0,00	509 964,91	495 221,19									
Transferências Correntes	509 964,91	0,00	0,00	0,00	0,00	509 964,91	495 221,19									
Administrações Públicas	506 239,91	0,00	0,00	0,00	0,00	506 239,91	491 421,19									
Administração Central - Estado Português	466 304,75	0,00	0,00	0,00	0,00	466 304,75	444 475,18									
Administração Central - Outras entidades	0,00	0,00	0,00	0,00	0,00	0,00	0,00									
Segurança Social	6 065,82	0,00	0,00	0,00	0,00	6 065,82	0,00									
Administração Regional	33 869,34	0,00	0,00	0,00	0,00	33 869,34	46 922,89									
Administração Local	0,00	0,00	0,00	0,00	0,00	0,00	0,00									
Exterior - UE	0,00	0,00	0,00	0,00	0,00	0,00	0,00									
Outras	3 725,00	0,00	0,00	0,00	0,00	3 725,00	3 800,00									
Subsídios correntes	0,00	0,00	0,00	0,00	0,00	0,00	0,00									
Vendas de bens e serviços	1 670,00	0,00	0,00	0,00	0,00	1 670,00	1 270,00									
Outras receitas correntes	5 204,91	0,00	0,00	0,00	0,00	5 204,91	3 578,31									
Receta de capital	0,00	0,00	0,00	0,00	0,00	0,00	0,00									
Venda de bens de investimento	0,00	0,00	0,00	0,00	0,00	0,00	0,00									
Transferências e subsídios de capital	0,00	0,00	0,00	0,00	0,00	0,00	0,00									
Transferências de Capital	0,00	0,00	0,00	0,00	0,00	0,00	0,00									
Administrações Públicas	0,00	0,00	0,00	0,00	0,00	0,00	0,00									
Administração Central - Estado	0,00	0,00	0,00	0,00	0,00	0,00	0,00									
Administração Central - Outras entidades	0,00	0,00	0,00	0,00	0,00	0,00	0,00									
Segurança Social	0,00	0,00	0,00	0,00	0,00	0,00	0,00									
Administração Regional	0,00	0,00	0,00	0,00	0,00	0,00	0,00									
Administração Local	0,00	0,00	0,00	0,00	0,00	0,00	0,00									
Exterior - UE	0,00	0,00	0,00	0,00	0,00	0,00	0,00									
Outras	0,00	0,00	0,00	0,00	0,00	0,00	0,00									
Subsídios de capital	0,00	0,00	0,00	0,00	0,00	0,00	0,00									
Outras receitas de capital	0,00	0,00	0,00	0,00	0,00	0,00	0,00									
Reposição não abatidas aos pagamentos	0,00	0,00	0,00	0,00	0,00	0,00	0,00									
Receta efetiva [2]	535 004,01	0,00	0,00	0,00	0,00	535 004,01	515 702,48									
Receta não efetiva [3]	0,00	0,00	0,00	0,00	0,00	0,00	0,00									
Receta com ativos financeiros	0,00	0,00	0,00	0,00	0,00	0,00	0,00									
Receta com passivos financeiros	0,00	0,00	0,00	0,00	0,00	0,00	0,00									
Soma [4]=[1]+[2]+[3]	535 004,01	0,00	0,00	0,00	0,00	535 004,01	515 702,48									
Operações de Tesouraria [B]	0,00	0,00	0,00	0,00	0,00	0,00	0,00									
Despesa efetiva [5]	515 800,67	0,00	0,00	0,00	0,00	515 800,67	515 800,67									
Despesa não efetiva [6]	0,00	0,00	0,00	0,00	0,00	0,00	0,00									
Despesa com ativos financeiros	0,00	0,00	0,00	0,00	0,00	0,00	0,00									
Despesa com passivos financeiros	0,00	0,00	0,00	0,00	0,00	0,00	0,00									
Soma [7]=[5]+[6]	515 800,67	0,00	0,00	0,00	0,00	515 800,67	515 800,67									
Operações de Tesouraria [C]	0,00	0,00	0,00	0,00	0,00	0,00	0,00									
Saldo para a gestão seguinte:	30 450,59	0,00	0,00	0,00	0,00	30 450,59	30 450,59									
Operações Orçamentais:	30 450,59	0,00	0,00	0,00	0,00	30 450,59	11 247,25									
Operações de Tesouraria:	0,00	0,00	0,00	0,00	0,00	0,00	227,15									
Saldo global [2]+[5]	19 203,34	0,00	0,00	0,00	0,00	19 203,34	19 203,34									
Despesa primária	512 632,35	0,00	0,00	0,00	0,00	512 632,35	519 744,91									
Saldo corrente	47 716,42	0,00	0,00	0,00	0,00	47 716,42	19 571,32									
Saldo de capital	-28 513,08	0,00	0,00	0,00	0,00	-28 513,08	-24 403,89									
Saldo primário	22 371,66	0,00	0,00	0,00	0,00	22 371,66	-4 042,43									
Receita total [1]+[2]+[3]	546 251,26	0,00	0,00	0,00	0,00	546 251,26	531 792,30									
Despesa total [5]+[6]	515 800,67	0,00	0,00	0,00	0,00	515 800,67	520 535,05									

RP - Receitas próprias / RG - Receitas Gerais / UE - Financiamento da UE / EMPR - Contratação de empréstimos / Fundos Alheios - Correspondem a operações de tesouraria



FREGUESIA DE CHAMUSCA E PINHEIRO GRANDE


Demonstração de Execução Orçamental da Receita - NCP26

Ano: 2025
N.º
Assinatura: *[assinatura]*
Assinatura: *[assinatura]*

Classificação Inicial: 0100000000 Final: 8802000000

Data inicial: 01/01/2025 Final: 31/12/2025

Rubrica	Descrição	Previsões Corrigidas	Receitas por cobrar de períodos anteriores	Receitas liquidadas	Liquidações anuladas	Receitas cobradas brutas	Reembolsos e Restituições		Receitas cobradas líquidas			Receitas por cobrar no final do período	Grau de Execução Orçamental		
							Emitidos	Pagos	Períodos anteriores	Período corrente	Total		Períodos Anteriores	Período Corrente	
R1	Receita Corrente														
R1.1	Receita Fiscal	7 069,14	0,00	7 799,79	0,00	7 799,79	0,00	0,00	0,00	7 799,79	7 799,79	0,00	0,00	110,34	0,00
	Impostos diretos	7 069,14	0,00	7 799,79	0,00	7 799,79	0,00	0,00	0,00	7 799,79	7 799,79	0,00	0,00	110,34	0,00
	0100000000	7 069,14	0,00	7 799,79	0,00	7 799,79	0,00	0,00	0,00	7 799,79	7 799,79	0,00	0,00	110,34	0,00
	0102000000	7 069,14	0,00	7 799,79	0,00	7 799,79	0,00	0,00	0,00	7 799,79	7 799,79	0,00	0,00	110,34	0,00
	0102020000	7 069,14	0,00	7 799,79	0,00	7 799,79	0,00	0,00	0,00	7 799,79	7 799,79	0,00	0,00	110,34	0,00
	0102020100	3 838,19	0,00	4 206,98	0,00	4 206,98	0,00	0,00	0,00	4 206,98	4 206,98	0,00	0,00	109,61	0,00
	0102020200	3 230,95	0,00	3 592,81	0,00	3 592,81	0,00	0,00	0,00	3 592,81	3 592,81	0,00	0,00	111,20	0,00
	0102020200	0,00	0,00	0,00	0,00	0,00	0,00	0,00	0,00	0,00	0,00	0,00	0,00	0,00	0,00
	0102020200	0,00	0,00	0,00	0,00	0,00	0,00	0,00	0,00	0,00	0,00	0,00	0,00	0,00	0,00
R1.2	Impostos indiretos	0,00	0,00	0,00	0,00	0,00	0,00	0,00	0,00	0,00	0,00	0,00	0,00	0,00	0,00
R2	Contribuições para sistemas de proteção social e subsistemas de saúde	0,00	0,00	0,00	0,00	0,00	0,00	0,00	0,00	0,00	0,00	0,00	0,00	0,00	0,00
R3	Taxas, multas e outras penalidades	3 917,00	0,00	3 953,40	9,00	3 953,40	9,00	9,00	9,00	3 944,40	3 944,40	0,00	0,00	100,70	0,00
	0400000000	3 917,00	0,00	3 953,40	9,00	3 953,40	9,00	9,00	9,00	3 944,40	3 944,40	0,00	0,00	100,70	0,00
	0401000000	3 617,00	0,00	3 853,00	9,00	3 853,00	9,00	9,00	9,00	3 844,00	3 844,00	0,00	0,00	106,28	0,00
	0401230000	3 517,00	0,00	3 847,00	9,00	3 847,00	9,00	9,00	9,00	3 838,00	3 838,00	0,00	0,00	109,13	0,00
	0401230400	695,00	0,00	510,00	5,00	510,00	5,00	5,00	5,00	505,00	505,00	0,00	0,00	72,86	0,00
	0401230500	100,00	0,00	0,00	0,00	0,00	0,00	0,00	0,00	0,00	0,00	0,00	0,00	0,00	0,00
	0401230600	100,00	0,00	0,00	0,00	0,00	0,00	0,00	0,00	0,00	0,00	0,00	0,00	0,00	0,00
	0401239900	2 622,00	0,00	3 337,00	4,00	3 337,00	4,00	4,00	4,00	3 333,00	3 333,00	0,00	0,00	127,12	0,00
	0401239901	1 080,00	0,00	1 022,00	4,00	1 022,00	4,00	4,00	4,00	1 018,00	1 018,00	0,00	0,00	94,26	0,00
	0401239902	100,00	0,00	0,00	0,00	0,00	0,00	0,00	0,00	0,00	0,00	0,00	0,00	0,00	0,00
	0401239903	1 442,00	0,00	2 315,00	0,00	2 315,00	0,00	0,00	0,00	2 315,00	2 315,00	0,00	0,00	160,54	0,00
	0401990000	100,00	0,00	6,00	0,00	6,00	0,00	0,00	0,00	6,00	6,00	0,00	0,00	6,00	0,00
	0402000000	300,00	0,00	100,40	0,00	100,40	0,00	0,00	0,00	100,40	100,40	0,00	0,00	33,47	0,00
	0402020000	100,00	0,00	100,40	0,00	100,40	0,00	0,00	0,00	100,40	100,40	0,00	0,00	100,40	0,00
	0402040000	100,00	0,00	0,00	0,00	0,00	0,00	0,00	0,00	0,00	0,00	0,00	0,00	0,00	0,00
	0402990000	100,00	0,00	0,00	0,00	0,00	0,00	0,00	0,00	0,00	0,00	0,00	0,00	0,00	0,00
R4	Rendimentos de propriedade	6 420,00	0,00	6 420,00	0,00	6 420,00	0,00	0,00	0,00	6 420,00	6 420,00	0,00	0,00	100,00	0,00
	0500000000	6 420,00	0,00	6 420,00	0,00	6 420,00	0,00	0,00	0,00	6 420,00	6 420,00	0,00	0,00	100,00	0,00
	0510000000	6 420,00	0,00	6 420,00	0,00	6 420,00	0,00	0,00	0,00	6 420,00	6 420,00	0,00	0,00	100,00	0,00
	0510030000	6 420,00	0,00	6 420,00	0,00	6 420,00	0,00	0,00	0,00	6 420,00	6 420,00	0,00	0,00	100,00	0,00
R5	Transferências e subsídios correntes	528 757,79	0,00	523 333,09	13 368,18	509 964,91	0,00	0,00	0,00	509 964,91	509 964,91	0,00	0,00	96,45	0,00



FREGUESIA DE CHAMUSCA E PINHEIRO GRANDE

Demonstração de Execução Orçamental da Receita - NCP26


Classificação Inicial: 0100000000 Final: 8802000000

Data inicial: 01/01/2025 Final: 31/12/2025

Ano: 2025

[Handwritten signatures and initials]
[Handwritten signature: Emanuel d.]

Rubrica	Descrição	Previsões Corrigidas	Receitas por cobrar de períodos anteriores	Receitas liquidadas	Liquidações anuladas	Receitas cobradas brutas	Reembolsos e Restituições		Receitas cobradas líquidas			Receitas por cobrar no final do período	Grau de Execução Orçamental	
							Emitidos	Pagos	Períodos anteriores	Período corrente	Total		Períodos Anteriores	Período Corrente
R5.1	Transferências Correntes	528 757,73	0,00	523 333,09	13 368,18	509 964,91	0,00	0,00	0,00	509 964,91	0,00	0,00	96,45	
R5.1.1	Administrações Públicas	524 157,73	0,00	519 608,09	13 368,18	506 239,91	0,00	0,00	0,00	506 239,91	0,00	0,00	96,58	
R5.1.1.1	Administração Central - Estado Português	465 166,87	0,00	466 304,75	0,00	466 304,75	0,00	0,00	0,00	466 304,75	0,00	0,00	100,24	
0603010000	Estado	465 166,87	0,00	466 304,75	0,00	466 304,75	0,00	0,00	0,00	466 304,75	0,00	0,00	100,24	
0603010400	Fundo de Financiamento das Freguesias	134 104,00	0,00	134 104,00	0,00	134 104,00	0,00	0,00	0,00	134 104,00	0,00	0,00	100,00	
0603010500	Art.º 38 n.º 8 Lei 73/2013	51 863,00	0,00	51 863,00	0,00	51 863,00	0,00	0,00	0,00	51 863,00	0,00	0,00	100,00	
0603010600	Transferência de Competências - Lei n.º 50/2018 de 16 de agosto	271 571,00	0,00	271 571,14	0,00	271 571,14	0,00	0,00	0,00	271 571,14	0,00	0,00	100,00	
0603019900	Outras	7 628,87	0,00	8 766,61	0,00	8 766,61	0,00	0,00	0,00	8 766,61	0,00	0,00	114,91	
0603019901	DGAL - Regime de Meio Tempo	7 628,87	0,00	8 766,61	0,00	8 766,61	0,00	0,00	0,00	8 766,61	0,00	0,00	114,91	
R5.1.1.2	Administração Central - Outras Entidades	0,00	0,00	0,00	0,00	0,00	0,00	0,00	0,00	0,00	0,00	0,00	0,00	
R5.1.1.3	Segurança Social	6 065,82	0,00	6 065,82	0,00	6 065,82	0,00	0,00	0,00	6 065,82	0,00	0,00	100,00	
0606000000	Segurança social	6 065,82	0,00	6 065,82	0,00	6 065,82	0,00	0,00	0,00	6 065,82	0,00	0,00	100,00	
0606040000	Outras transferências	6 065,82	0,00	6 065,82	0,00	6 065,82	0,00	0,00	0,00	6 065,82	0,00	0,00	100,00	
R5.1.1.4	Administração Regional	0,00	0,00	0,00	0,00	0,00	0,00	0,00	0,00	0,00	0,00	0,00	0,00	
R5.1.1.5	Administração Local	52 925,04	0,00	47 237,52	13 368,18	33 869,34	0,00	0,00	0,00	33 869,34	0,00	0,00	63,99	
0605000000	Administração local	52 925,04	0,00	47 237,52	13 368,18	33 869,34	0,00	0,00	0,00	33 869,34	0,00	0,00	63,99	
0605010000	Continente	52 925,04	0,00	47 237,52	13 368,18	33 869,34	0,00	0,00	0,00	33 869,34	0,00	0,00	63,99	
0605010100	Município de Chamusca	52 925,04	0,00	47 237,52	13 368,18	33 869,34	0,00	0,00	0,00	33 869,34	0,00	0,00	63,99	
0605010101	Protocolo de Colaboração Administrativa e Financeira - Campos de Férias	20 000,00	0,00	18 990,00	150,00	18 840,00	0,00	0,00	0,00	18 840,00	0,00	0,00	94,20	
0605010102	Contrato Interadministrativo - Balcão do Município	6 000,00	0,00	6 000,00	0,00	6 000,00	0,00	0,00	0,00	6 000,00	0,00	0,00	100,00	
0605010103	Contrato Interadministrativo-Universidade Sénior	26 925,04	0,00	22 247,52	13 218,18	9 029,34	0,00	0,00	0,00	9 029,34	0,00	0,00	33,54	
R5.1.2	Exterior - U E	0,00	0,00	0,00	0,00	0,00	0,00	0,00	0,00	0,00	0,00	0,00	0,00	
R5.1.3	Outras	4 600,00	0,00	3 725,00	0,00	3 725,00	0,00	0,00	0,00	3 725,00	0,00	0,00	80,98	
0601000000	Sociedades e quase-sociedades não financeiras	4 100,00	0,00	3 725,00	0,00	3 725,00	0,00	0,00	0,00	3 725,00	0,00	0,00	90,85	
0601020000	Privadas	4 100,00	0,00	3 725,00	0,00	3 725,00	0,00	0,00	0,00	3 725,00	0,00	0,00	90,85	
0601020100	Privadas - Mecanato Social	3 600,00	0,00	3 650,00	0,00	3 650,00	0,00	0,00	0,00	3 650,00	0,00	0,00	101,39	
0601020200	Privadas - Mecanato Cultural	500,00	0,00	75,00	0,00	75,00	0,00	0,00	0,00	75,00	0,00	0,00	15,00	
0608000000	Famílias	500,00	0,00	0,00	0,00	0,00	0,00	0,00	0,00	0,00	0,00	0,00	0,00	
0608010000	Famílias	500,00	0,00	0,00	0,00	0,00	0,00	0,00	0,00	0,00	0,00	0,00	0,00	
R5.2	Subsídios correntes	0,00	0,00	0,00	0,00	0,00	0,00	0,00	0,00	0,00	0,00	0,00	0,00	



FREGUESIA DE CHAMUSCA E PINHEIRO GRANDE

Demonstração de Execução Orçamental da Receita - NCP26


Classificação Inicial: 0100000000 Final: 8802000000

Data inicial: 01/01/2025 Final: 31/12/2025

Ano: 2025

Handwritten signatures and initials at the top of the page.

Rubrica	Descrição	Previsões Corrigidas	Receitas por cobrar de períodos anteriores	Receitas liquidadas	Liquidações anuladas	Receitas cobradas brutas	Reembolsos e Restituições		Receitas cobradas líquidas			Receitas por cobrar no final do período	Grau de Execução Orçamental	
							Emitidos	Pagos	Períodos anteriores	Período corrente	Total		Períodos Anteriores	Período Corrente
R6	Venda de bens e serviços	4 943,50	0,00	1 670,00	0,00	1 670,00	0,00	0,00	0,00	1 670,00	1 670,00	0,00	0,00	33,78
	0700000000 Venda de bens e serviços correntes	4 943,50	0,00	1 670,00	0,00	1 670,00	0,00	0,00	0,00	1 670,00	1 670,00	0,00	0,00	33,78
	0701000000 Venda de bens	500,00	0,00	0,00	0,00	0,00	0,00	0,00	0,00	0,00	0,00	0,00	0,00	0,00
	0701050000 Bens inutilizados	500,00	0,00	0,00	0,00	0,00	0,00	0,00	0,00	0,00	0,00	0,00	0,00	0,00
	0702000000 Serviços	4 443,50	0,00	1 670,00	0,00	1 670,00	0,00	0,00	0,00	1 670,00	1 670,00	0,00	0,00	37,58
	0702010000 Aluguer de espaços e equipamentos	500,00	0,00	0,00	0,00	0,00	0,00	0,00	0,00	0,00	0,00	0,00	0,00	0,00
	0702060000 Serviços sociais, recreativos, culturais e de desporto	1 000,00	0,00	0,00	0,00	0,00	0,00	0,00	0,00	0,00	0,00	0,00	0,00	0,00
	0702060300 Serviços culturais	1 000,00	0,00	0,00	0,00	0,00	0,00	0,00	0,00	0,00	0,00	0,00	0,00	0,00
	0702060301 Actividades Universidade Sénior	500,00	0,00	0,00	0,00	0,00	0,00	0,00	0,00	0,00	0,00	0,00	0,00	0,00
	0702060399 Outros	500,00	0,00	0,00	0,00	0,00	0,00	0,00	0,00	0,00	0,00	0,00	0,00	0,00
	0702090000 Serviços específicos das autarquias	2 943,50	0,00	1 670,00	0,00	1 670,00	0,00	0,00	0,00	1 670,00	1 670,00	0,00	0,00	56,74
	0702090500 Cemitérios	2 900,00	0,00	1 600,00	0,00	1 600,00	0,00	0,00	0,00	1 600,00	1 600,00	0,00	0,00	55,17
	0702090501 Concessão de Covatos	2 400,00	0,00	1 600,00	0,00	1 600,00	0,00	0,00	0,00	1 600,00	1 600,00	0,00	0,00	66,67
	0702090502 Serviços Prestados no Cemitério	500,00	0,00	0,00	0,00	0,00	0,00	0,00	0,00	0,00	0,00	0,00	0,00	0,00
	0702099900 Outros	43,50	0,00	70,00	0,00	70,00	0,00	0,00	0,00	70,00	70,00	0,00	0,00	160,92
	0702099901 Fornecimento Fotocópias	5,00	0,00	0,00	0,00	0,00	0,00	0,00	0,00	0,00	0,00	0,00	0,00	0,00
	0702099902 Autenticação de Fotocópias	38,50	0,00	70,00	0,00	70,00	0,00	0,00	0,00	70,00	70,00	0,00	0,00	181,82
R7	Outras receitas correntes	2 500,00	31,50	5 250,91	25,00	5 229,91	25,00	25,00	31,50	5 173,41	5 204,91	52,50	1,26	206,94
	0801000000 Outras	2 500,00	31,50	5 250,91	25,00	5 229,91	25,00	25,00	31,50	5 173,41	5 204,91	52,50	1,26	206,94
	0801990000 Outras	2 500,00	31,50	5 250,91	25,00	5 229,91	25,00	25,00	31,50	5 173,41	5 204,91	52,50	1,26	206,94
	0801990100 Indemnizações por deterioração, roubo e extravio de bens patrimoniais	500,00	0,00	0,00	0,00	0,00	0,00	0,00	0,00	0,00	0,00	0,00	0,00	0,00
	0801990200 Indemnizações de estragos provocados por outrem em viaturas ou em quaisquer	500,00	0,00	0,00	0,00	0,00	0,00	0,00	0,00	0,00	0,00	0,00	0,00	0,00
	0801990200 Diversas	1 500,00	31,50	5 250,91	25,00	5 229,91	25,00	25,00	31,50	5 173,41	5 204,91	52,50	2,10	344,89
	0801999901 Actividades Universidade Sénior	500,00	0,00	0,00	0,00	0,00	0,00	0,00	0,00	0,00	0,00	0,00	0,00	0,00
	0801999902 Dinamização Territorial	500,00	0,00	0,00	0,00	0,00	0,00	0,00	0,00	0,00	0,00	0,00	0,00	0,00
	0801999999 Diversas	500,00	31,50	5 250,91	25,00	5 229,91	25,00	25,00	31,50	5 173,41	5 204,91	52,50	6,30	1 034,68
	Total Receita Corrente:	563 607,37	31,50	548 427,19	13 402,18	535 038,01	34,00	34,00	31,50	534 972,51	535 004,01	52,50	0,01	96,63
R8	Receita de Capital	400,00	0,00	0,00	0,00	0,00	0,00	0,00	0,00	0,00	0,00	0,00	0,00	0,00
	0900000000 Venda de bens de investimento	400,00	0,00	0,00	0,00	0,00	0,00	0,00	0,00	0,00	0,00	0,00	0,00	0,00



FREGUESIA DE CHAMUSCA E PINHEIRO GRANDE


Demonstração de Execução Orçamental da Receita - NCP26

Classificação Inicial: 0100000000 Final: 8802000000

Data inicial: 01/01/2025 Final: 31/12/2025

Ano: 2025
João Marques
Mário

Rubrica	Descrição	Previsões Corrigidas	Receitas por cobrar de períodos anteriores	Receitas liquidadas	Liquidações anuladas	Receitas cobradas brutas	Reembolsos e Restituições		Receitas cobradas líquidas			Receitas por cobrar no final do período	Grau de Execução Orçamental	
							Emitidos	Pagos	Períodos anteriores	Período corrente	Total		Períodos Anteriores	Período Corrente
0902000000	Habitáções	100,00	0,00	0,00	0,00	0,00	0,00	0,00	0,00	0,00	0,00	0,00	0,00	0,00
0902060000	Administração Pública - Administração local - Continente	100,00	0,00	0,00	0,00	0,00	0,00	0,00	0,00	0,00	0,00	0,00	0,00	0,00
0904000000	Outros bens de investimento	300,00	0,00	0,00	0,00	0,00	0,00	0,00	0,00	0,00	0,00	0,00	0,00	0,00
0904010000	Sociedades e quase-sociedades não financeiras	300,00	0,00	0,00	0,00	0,00	0,00	0,00	0,00	0,00	0,00	0,00	0,00	0,00
0904010100	Equipamento de transporte	100,00	0,00	0,00	0,00	0,00	0,00	0,00	0,00	0,00	0,00	0,00	0,00	0,00
0904010200	Maquinharia e equipamento	100,00	0,00	0,00	0,00	0,00	0,00	0,00	0,00	0,00	0,00	0,00	0,00	0,00
0904010300	Outros	100,00	0,00	0,00	0,00	0,00	0,00	0,00	0,00	0,00	0,00	0,00	0,00	0,00
R9	Transferências e subsídios de capital	0,00	0,00	0,00	0,00	0,00	0,00	0,00	0,00	0,00	0,00	0,00	0,00	0,00
R9.1	Transferências de Capital	0,00	0,00	0,00	0,00	0,00	0,00	0,00	0,00	0,00	0,00	0,00	0,00	0,00
R9.1.1	Administrações Públicas	0,00	0,00	0,00	0,00	0,00	0,00	0,00	0,00	0,00	0,00	0,00	0,00	0,00
R9.1.1.1	Administração Central - Estado Português	0,00	0,00	0,00	0,00	0,00	0,00	0,00	0,00	0,00	0,00	0,00	0,00	0,00
R9.1.1.2	Administração Central - Outras Entidades	0,00	0,00	0,00	0,00	0,00	0,00	0,00	0,00	0,00	0,00	0,00	0,00	0,00
R9.1.1.3	Segurança Social	0,00	0,00	0,00	0,00	0,00	0,00	0,00	0,00	0,00	0,00	0,00	0,00	0,00
R9.1.1.4	Administração Regional	0,00	0,00	0,00	0,00	0,00	0,00	0,00	0,00	0,00	0,00	0,00	0,00	0,00
R9.1.1.5	Administração Local	0,00	0,00	0,00	0,00	0,00	0,00	0,00	0,00	0,00	0,00	0,00	0,00	0,00
R9.1.2	Exterior - U E	0,00	0,00	0,00	0,00	0,00	0,00	0,00	0,00	0,00	0,00	0,00	0,00	0,00
R9.1.3	Outras	0,00	0,00	0,00	0,00	0,00	0,00	0,00	0,00	0,00	0,00	0,00	0,00	0,00
R9.2	Subsídios de capital	0,00	0,00	0,00	0,00	0,00	0,00	0,00	0,00	0,00	0,00	0,00	0,00	0,00
R10	Outras receitas de capital	0,00	0,00	0,00	0,00	0,00	0,00	0,00	0,00	0,00	0,00	0,00	0,00	0,00
R12	Receta com ativos financeiros	0,00	0,00	0,00	0,00	0,00	0,00	0,00	0,00	0,00	0,00	0,00	0,00	0,00
R13	Receta com passivos financeiros	0,00	0,00	0,00	0,00	0,00	0,00	0,00	0,00	0,00	0,00	0,00	0,00	0,00
	Total Receita de Capital:	400,00	0,00	0,00	0,00	0,00	0,00	0,00	0,00	0,00	0,00	0,00	0,00	0,00
R11	Reposições não abatidas aos pagamentos	100,00	0,00	0,00	0,00	0,00	0,00	0,00	0,00	0,00	0,00	0,00	0,00	0,00
1500000000	Reposições não abatidas nos pagamentos	100,00	0,00	0,00	0,00	0,00	0,00	0,00	0,00	0,00	0,00	0,00	0,00	0,00
1501000000	Reposições não abatidas nos pagamentos	100,00	0,00	0,00	0,00	0,00	0,00	0,00	0,00	0,00	0,00	0,00	0,00	0,00
1501010000	Reposições não abatidas nos pagamentos	100,00	0,00	0,00	0,00	0,00	0,00	0,00	0,00	0,00	0,00	0,00	0,00	0,00
	Saldo da gerência anterior	11 247,25	0,00	11 247,25	0,00	11 247,25	0,00	0,00	0,00	11 247,25	0,00	0,00	0,00	100,00
1600000000	Saldo da gerência anterior	11 247,25	0,00	11 247,25	0,00	11 247,25	0,00	0,00	0,00	11 247,25	0,00	0,00	0,00	100,00
1601000000	Saldo orçamental	11 247,25	0,00	11 247,25	0,00	11 247,25	0,00	0,00	0,00	11 247,25	0,00	0,00	0,00	100,00
1601010000	Na posse do serviço	11 247,25	0,00	11 247,25	0,00	11 247,25	0,00	0,00	0,00	11 247,25	0,00	0,00	0,00	100,00
	Total	565 354,62	31,50	559 674,44	13 402,18	546 285,26	34,00	34,00	31,50	546 219,76	31,50	52,50	96,62	96,62




FREGUESIA DE CHAMUSCA E PINHEIRO GRANDE

Demonstração de Execução Orçamental da Despesa - NCP26

Classificação Inicial: 0101010100 Final: 0702050000

Data inicial: 01/01/2025 Final: 31/12/2025

Rubrica	Descrição	Despesas por pagar de períodos anteriores	Dotações corrigidas	Cativos	Descativos	Compromissos	Obrigações	Despesas pagas líquidas		Compromissos a transferir	Obrigações por pagar	Grau de Execução Orçamental	
								Períodos anteriores	Período corrente			Período corrente	Total
D1	Despesa Corrente												
D1.1	Despesas com o pessoal	2.481,47	280.357,12	0,00	0,00	267.807,71	267.807,71	2.481,47	283.054,30	0,00	2.271,94	0,85	90,60
	Remunerações certas e permanentes	2.480,53	233.925,81	0,00	0,00	217.569,27	217.569,27	2.480,53	212.816,80	0,00	2.271,94	1,06	90,98
	Regime de Meio Tempo Presidente	0,00	9.834,54	0,00	0,00	9.374,54	9.374,54	0,00	9.247,88	0,00	126,66	0,00	93,09
	Titulares Órgãos Autárquicos	0,00	6.057,92	0,00	0,00	5.787,12	5.787,12	0,00	5.787,12	0,00	0,00	0,00	96,53
	Pessoal dos quadros - Regime de contrato individual de trabalho	2.401,34	147.916,55	0,00	0,00	139.858,42	139.858,42	2.401,34	135.423,89	0,00	2.033,19	1,62	91,55
	Pessoal em funções	2.401,34	146.302,96	0,00	0,00	138.552,94	138.552,94	2.401,34	134.118,41	0,00	2.033,19	1,64	91,67
	Pessoal em funções	2.401,34	146.302,96	0,00	0,00	138.552,94	138.552,94	2.401,34	134.118,41	0,00	2.033,19	1,64	91,67
	Alterações obrigatórias de posicionamento remuneratório	0,00	736,82	0,00	0,00	631,56	631,56	0,00	631,56	0,00	0,00	0,00	85,71
	Alterações facultativas de posicionamento remuneratório	0,00	786,24	0,00	0,00	673,92	673,92	0,00	673,92	0,00	0,00	0,00	85,71
	Recrutamento de Pessoal para novos postos de trabalho	0,00	92,53	0,00	0,00	0,00	0,00	0,00	0,00	0,00	0,00	0,00	0,00
	Pessoal em regime de tarefa ou avença	0,00	9.090,00	0,00	0,00	9.090,00	9.090,00	0,00	9.090,00	0,00	0,00	0,00	100,00
	Pessoal aguardando aposentação	0,00	3.336,63	0,00	0,00	3.323,46	3.323,46	0,00	3.323,46	0,00	0,00	0,00	98,55
	Despesas de representação	0,00	2.410,68	0,00	0,00	2.410,68	2.410,68	0,00	2.372,58	0,00	38,10	0,00	98,42
	Suplementos e prémios	79,19	8.453,06	0,00	0,00	6.022,28	6.022,28	79,19	5.869,10	0,00	73,99	0,94	69,43
	Subsidio de prevenção - pensosidade e insalubridade	79,19	8.453,06	0,00	0,00	6.022,28	6.022,28	79,19	5.869,10	0,00	73,99	0,94	69,43
	SUBSIDIO DE REFEEIÇÃO	0,00	17.424,00	0,00	0,00	13.212,00	13.212,00	0,00	13.212,00	0,00	0,00	0,00	75,83
	Pessoal em Funções	0,00	17.424,00	0,00	0,00	13.212,00	13.212,00	0,00	13.212,00	0,00	0,00	0,00	75,83
	SUBSIDIO DE FÉRIAS E NATAL	0,00	29.298,43	0,00	0,00	28.490,77	28.490,77	0,00	28.490,77	0,00	0,00	0,00	97,24
	Subsidio de Férias	0,00	17.254,31	0,00	0,00	17.254,31	17.254,31	0,00	17.254,31	0,00	0,00	0,00	100,00
	Pessoal em funções	0,00	17.254,31	0,00	0,00	17.254,31	17.254,31	0,00	17.254,31	0,00	0,00	0,00	100,00
	Subsidio de natal	0,00	12.044,12	0,00	0,00	11.236,46	11.236,46	0,00	11.236,46	0,00	0,00	0,00	93,29
	Pessoal em funções	0,00	12.044,12	0,00	0,00	11.236,46	11.236,46	0,00	11.236,46	0,00	0,00	0,00	93,29
	Abonos Variáveis ou Eventuais	0,94	6.465,00	0,00	0,00	4.881,67	4.881,67	0,94	4.880,73	0,00	0,00	0,01	75,49
	ABONOS VARIÁVEIS OU EVENTUAIS	0,94	6.465,00	0,00	0,00	4.881,67	4.881,67	0,94	4.880,73	0,00	0,00	0,01	75,49
	Horas extraordinárias	0,00	319,68	0,00	0,00	319,68	319,68	0,00	319,68	0,00	0,00	0,00	100,00
	Ajudas de custo	0,00	300,00	0,00	0,00	80,40	80,40	0,00	80,40	0,00	0,00	0,00	26,80
	Abono para falhas	0,94	3.796,76	0,00	0,00	2.438,45	2.438,45	0,94	2.435,51	0,00	0,00	0,02	64,15
	Outros suplementos e prémios	0,00	2.046,56	0,00	0,00	2.045,14	2.045,14	0,00	2.045,14	0,00	0,00	0,00	99,83
	Prémios de desempenho	0,00	1.551,25	0,00	0,00	1.547,83	1.547,83	0,00	1.547,83	0,00	0,00	0,00	99,78
	Senhas de Presença	0,00	497,31	0,00	0,00	497,31	497,31	0,00	497,31	0,00	0,00	0,00	100,00
	Segurança social	0,00	49.966,31	0,00	0,00	45.356,77	45.356,77	0,00	45.356,77	0,00	0,00	0,00	90,77
	SEGURANÇA SOCIAL	0,00	49.966,31	0,00	0,00	45.356,77	45.356,77	0,00	45.356,77	0,00	0,00	0,00	90,77
	Contribuições para a segurança social	0,00	47.081,31	0,00	0,00	42.832,82	42.832,82	0,00	42.832,82	0,00	0,00	0,00	90,98




FREGUESIA DE CHAMUSCA E PINHEIRO GRANDE

Demonstração de Execução Orçamental da Despesa - NCP26

Classificação Inicial: 0101010100 Final: 0702050000

Data inicial: 01/01/2025 Final: 31/12/2025

Rubrica	Descrição	Despesas por pagar de períodos anteriores	Dotações corrigidas	Cativos	Descativos	Compromissos	Obrigações	Despesas pagas líquidas		Compromissos a transferir	Obrigações por pagar	Grau de Execução Orçamental	
								Períodos anteriores	Período corrente			Períodos anteriores	Período corrente
0103050200	Segurança social do pessoal em regime de contrato de trabalho em funções públicas (RCTFP)	0,00	47 081,31	0,00	0,00	42 832,82	42 832,82	0,00	42 832,82	0,00	0,00	0,00	90,98
0103050201	Caixa Geral de Aposentações	0,00	16 451,62	0,00	0,00	14 608,49	14 608,49	0,00	14 608,49	0,00	0,00	0,00	88,80
0103050202	Segurança social - Regime geral	0,00	30 629,69	0,00	0,00	28 224,33	28 224,33	0,00	28 224,33	0,00	0,00	0,00	92,15
0103090000	Seguros	0,00	2 885,00	0,00	0,00	2 523,95	2 523,95	0,00	2 523,95	0,00	0,00	0,00	87,49
0103090100	Seguros de acidentes de trabalho e doenças profissionais	0,00	2 885,00	0,00	0,00	2 523,95	2 523,95	0,00	2 523,95	0,00	0,00	0,00	87,49
0103090101	Pessoal em funções	0,00	2 885,00	0,00	0,00	2 523,95	2 523,95	0,00	2 523,95	0,00	0,00	0,00	87,49
D2	Aquisição de bens e serviços	3 841,42	193 694,32	0,00	0,00	178 949,65	178 949,65	2 500,66	175 496,06	0,00	0,00	1,29	90,60
0200000000	AQUISIÇÃO DE BENS E SERVIÇOS	3 841,42	193 694,32	0,00	0,00	178 949,65	178 949,65	2 500,66	175 496,06	0,00	0,00	1,29	90,60
0201000000	AQUISIÇÃO DE BENS	1 248,73	43 946,54	0,00	0,00	38 245,51	38 245,51	1 248,73	36 996,78	0,00	0,00	2,84	84,19
0201020000	Combustíveis e lubrificantes	1 248,73	16 650,00	0,00	0,00	12 662,52	12 662,52	1 248,73	11 413,79	0,00	0,00	7,50	68,55
0201020100	Gasolina	506,51	4 850,00	0,00	0,00	3 464,62	3 464,62	506,51	2 958,11	0,00	0,00	10,44	60,98
0201020200	Gasóleo	742,22	11 700,00	0,00	0,00	9 163,60	9 163,60	742,22	8 421,38	0,00	0,00	6,34	71,98
0201020900	Outros	0,00	100,00	0,00	0,00	34,30	34,30	0,00	34,30	0,00	0,00	0,00	34,30
0201040000	Limpeza e higiene	0,00	4 862,71	0,00	0,00	4 861,84	4 861,84	0,00	4 861,84	0,00	0,00	0,00	99,98
0201040100	Limpeza e Higiene - Escolas	0,00	4 100,00	0,00	0,00	4 099,13	4 099,13	0,00	4 099,13	0,00	0,00	0,00	99,98
0201040200	Limpeza e Higiene - Edifícios	0,00	762,71	0,00	0,00	762,71	762,71	0,00	762,71	0,00	0,00	0,00	100,00
0201050000	Alimentação - Refeições confeccionadas	0,00	5 500,00	0,00	0,00	5 239,00	5 239,00	0,00	5 239,00	0,00	0,00	0,00	95,25
0201070000	Vestuário e artigos pessoais	0,00	1 057,16	0,00	0,00	1 057,16	1 057,16	0,00	1 057,16	0,00	0,00	0,00	100,00
0201080000	Material de escritório	0,00	5 995,79	0,00	0,00	5 819,10	5 819,10	0,00	5 819,10	0,00	0,00	0,00	97,04
0201170000	Ferramentas e utensílios	0,00	6 002,94	0,00	0,00	5 329,50	5 329,50	0,00	5 329,50	0,00	0,00	0,00	88,78
0201200000	Material de educação, cultura e recreio	0,00	175,94	0,00	0,00	128,60	128,60	0,00	128,60	0,00	0,00	0,00	72,68
0201210000	Outros bens	0,00	3 700,00	0,00	0,00	3 147,79	3 147,79	0,00	3 147,79	0,00	0,00	0,00	85,08
0201210100	Banco Alimentar	0,00	3 600,00	0,00	0,00	3 119,23	3 119,23	0,00	3 119,23	0,00	0,00	0,00	86,65
0201210300	Outros Bens	0,00	100,00	0,00	0,00	28,56	28,56	0,00	28,56	0,00	0,00	0,00	28,56
0202000000	AQUISIÇÃO DE SERVIÇOS	2 292,69	149 747,78	0,00	0,00	140 704,14	140 704,14	1 251,93	138 499,28	0,00	0,00	0,84	92,49
0202010000	Encargos das instalações	327,14	24 631,90	0,00	0,00	24 345,15	24 345,15	327,14	23 663,80	0,00	0,00	1,33	96,15
0202010100	Água	0,00	3 000,00	0,00	0,00	2 934,84	2 934,84	0,00	2 934,84	0,00	0,00	0,00	97,83
0202010200	Electricidade	0,00	5 250,00	0,00	0,00	5 041,21	5 041,21	0,00	5 041,21	0,00	0,00	0,00	96,02
0202010300	Rendas	327,14	16 381,90	0,00	0,00	16 369,10	16 369,10	327,14	16 034,89	0,00	0,00	334,21	95,88
0202020000	Limpeza e higiene	916,35	22 260,00	0,00	0,00	21 628,18	21 628,18	916,35	20 711,83	0,00	0,00	4,12	93,05
0202030000	Conservação de bens	1 040,76	11 860,05	0,00	0,00	10 525,52	10 525,52	0,00	10 213,62	0,00	0,00	311,90	87,37
0202030100	Viaturas	1 040,76	6 881,49	0,00	0,00	6 590,17	6 590,17	0,00	6 278,27	0,00	0,00	311,90	91,23
0202030200	Equipamento	0,00	2 970,00	0,00	0,00	2 961,52	2 961,52	0,00	2 961,52	0,00	0,00	0,00	99,71
0202030300	Edifícios	0,00	1 200,00	0,00	0,00	635,58	635,58	0,00	635,58	0,00	0,00	0,00	52,97



FREGUESIA DE CHAMUSCA E PINHEIRO GRANDE


Demonstração de Execução Orçamental da Despesa - NCP26

Classificação Inicial: 0101010100 Final: 0702050000

Data inicial: 01/01/2025 Final: 31/12/2025

Rubrica	Descrição	Despesas por pagar de períodos anteriores	Dotações corrigidas	Cativos	Descativos	Compromissos	Obrigações	Despesas pagas líquidas		Compromissos a transferir	Obrigações por pagar	Grau de Execução Orçamental	
								Períodos anteriores	Período corrente			Períodos anteriores	Período corrente
0202030500	Outro	0,00	638,56	0,00	0,00	338,25	338,25	0,00	0,00	0,00	0,00	0,00	52,97
0202090000	Comunicações	0,00	3 890,00	0,00	0,00	3 645,02	3 645,02	0,00	0,00	0,00	0,00	0,00	93,70
0202110000	Representação dos serviços	0,00	1 945,00	0,00	0,00	1 214,31	1 214,31	0,00	0,00	0,00	0,00	0,00	78,60
0202120000	Seguros	0,00	4 660,00	0,00	0,00	4 497,60	4 497,60	0,00	0,00	0,00	0,00	0,00	96,52
0202140000	Estudos, pareceres, projectos e consultadoria	0,00	13 876,05	0,00	0,00	13 873,36	13 873,36	0,00	0,00	0,00	276,00	0,00	97,99
0202170000	Publicidade	0,00	1 501,00	0,00	0,00	1 494,41	1 494,41	0,00	0,00	0,00	0,00	0,00	99,56
0202180000	Vigilância e segurança	0,00	1 233,69	0,00	0,00	1 047,35	1 047,35	0,00	0,00	0,00	0,00	0,00	84,90
0202190000	Assistência técnica	0,00	4 900,00	0,00	0,00	4 875,33	4 875,33	0,00	0,00	0,00	0,00	0,00	99,50
0202200000	Outros trabalhos especializados	0,00	4 950,00	0,00	0,00	3 665,40	3 665,40	0,00	0,00	0,00	0,00	0,00	74,05
0202200100	Serviços Fúnebres e de Manutenção e Limpeza do Cemitério	0,00	4 950,00	0,00	0,00	3 665,40	3 665,40	0,00	0,00	0,00	0,00	0,00	74,05
0202220000	Serviços de saúde	0,00	1 300,00	0,00	0,00	336,00	336,00	0,00	0,00	0,00	0,00	0,00	25,85
0202240000	Encargos de cobrança de receitas	0,00	250,00	0,00	0,00	209,94	209,94	0,00	0,00	0,00	0,00	0,00	83,98
0202250000	Outros serviços	8,44	53 960,05	0,00	0,00	49 346,57	49 346,57	8,44	49 315,75	0,00	30,82	0,02	92,93
0202260100	Campos de férias	0,00	22 998,07	0,00	0,00	21 125,40	21 125,40	0,00	0,00	0,00	0,00	0,00	91,86
0202260200	Universidade Sénior	8,44	16 900,00	0,00	0,00	15 400,31	15 400,31	8,44	15 391,87	0,00	0,00	0,05	91,08
0202260400	Efemérides	0,00	330,00	0,00	0,00	330,00	330,00	0,00	0,00	0,00	0,00	0,00	100,00
0202260500	Escolas	0,00	250,00	0,00	0,00	214,50	214,50	0,00	0,00	0,00	0,00	0,00	85,80
0202260600	Dinamização Territorial	0,00	12 582,02	0,00	0,00	12 276,36	12 276,36	0,00	0,00	0,00	30,82	0,00	97,33
D3	Juros e outros encargos	0,00	3 437,65	0,00	0,00	3 168,32	3 168,32	0,00	0,00	0,00	0,00	0,00	92,17
0300000000	JUROS E OUTROS ENCARGOS	0,00	3 437,65	0,00	0,00	3 168,32	3 168,32	0,00	0,00	0,00	0,00	0,00	92,17
0303000000	Juros de locação financeira	0,00	2 837,65	0,00	0,00	2 694,96	2 694,96	0,00	0,00	0,00	0,00	0,00	94,97
0303050000	Material de transporte	0,00	2 837,65	0,00	0,00	2 694,96	2 694,96	0,00	0,00	0,00	0,00	0,00	94,97
0306000000	Outros encargos financeiros	0,00	600,00	0,00	0,00	473,36	473,36	0,00	0,00	0,00	0,00	0,00	76,89
0306010000	Outros encargos financeiros	0,00	600,00	0,00	0,00	473,36	473,36	0,00	0,00	0,00	0,00	0,00	76,89
D4	Transferências e subsídios correntes	0,00	17 215,00	0,00	0,00	15 056,78	15 056,78	0,00	0,00	0,00	0,00	0,00	87,46
D4.1	Transferências Correntes	0,00	17 215,00	0,00	0,00	15 056,78	15 056,78	0,00	0,00	0,00	0,00	0,00	87,46
D4.1.1	Administrações Públicas	0,00	17 000,00	0,00	0,00	14 906,78	14 906,78	0,00	0,00	0,00	0,00	0,00	87,69
D4.1.1.1	Administração Central - Estado Português	0,00	17 000,00	0,00	0,00	14 906,78	14 906,78	0,00	0,00	0,00	0,00	0,00	87,69
0403010000	Estado	0,00	17 000,00	0,00	0,00	14 906,78	14 906,78	0,00	0,00	0,00	0,00	0,00	87,69
D4.1.2	Entidades do Setor Não Lucrativo	0,00	215,00	0,00	0,00	150,00	150,00	0,00	0,00	0,00	0,00	0,00	69,77
0407000000	Instituições sem fins lucrativos	0,00	215,00	0,00	0,00	150,00	150,00	0,00	0,00	0,00	0,00	0,00	69,77
0407010000	Instituições sem fins lucrativos	0,00	215,00	0,00	0,00	150,00	150,00	0,00	0,00	0,00	0,00	0,00	69,77
0407010200	Cultura, Desporto e Tempos Livres	0,00	215,00	0,00	0,00	150,00	150,00	0,00	0,00	0,00	0,00	0,00	69,77
D5	Outras Despesas Correntes	420,00	25 730,00	0,00	0,00	25 530,00	25 530,00	420,00	25 110,00	0,00	0,00	1,63	97,59

Ano: 2025
[Assinaturas e rubricas]



FREGUESIA DE CHAMUSCA E PINHEIRO GRANDE


Demonstração de Execução Orçamental da Despesa - NCP26

Classificação Inicial: 0101010100 Final: 0702050000

Data inicial: 01/01/2025 Final: 31/12/2025

Ano: 2025

Rubrica	Descrição	Despesas por pagar de períodos anteriores	Dotações corrigidas	Cativos	Descativos	Compromissos	Obrigações	Despesas pagas liquidas		Compromissos a transferir	Obrigações por pagar	Grau de Execução Orçamental	
								Períodos anteriores	Período corrente			Períodos anteriores	Período corrente
0600000000	OUTRAS DESPESAS CORRENTES	420,00	25 730,00	0,00	0,00	25 530,00	25 530,00	420,00	25 110,00	0,00	0,00	1,63	97,59
0602000000	Diversas	420,00	25 730,00	0,00	0,00	25 530,00	25 530,00	420,00	25 110,00	0,00	0,00	1,63	97,59
0602030000	Outras	420,00	25 730,00	0,00	0,00	25 530,00	25 530,00	420,00	25 110,00	0,00	0,00	1,63	97,59
0602030500	Outras	420,00	25 730,00	0,00	0,00	25 530,00	25 530,00	420,00	25 110,00	0,00	0,00	1,63	97,59
0602030501	Fundo Social	0,00	3 100,00	0,00	0,00	3 000,00	3 000,00	0,00	3 000,00	0,00	0,00	0,00	96,77
0602030502	Incentivo à Natalidade	420,00	2 430,00	0,00	0,00	2 330,00	2 330,00	420,00	1 910,00	0,00	0,00	17,28	78,60
0602030504	Bolsas de Estudo	0,00	10 000,00	0,00	0,00	10 000,00	10 000,00	0,00	10 000,00	0,00	0,00	0,00	100,00
0602030507	Programa Jovens Ativos	0,00	10 200,00	0,00	0,00	10 200,00	10 200,00	0,00	10 200,00	0,00	0,00	0,00	100,00
	Total Despesa Corrente:	6 442,89	530 434,09	0,00	0,00	490 512,46	490 512,46	5 402,13	481 885,46	0,00	3 224,87	1,02	90,85
D6	Despesa de Capital												
	Aquisição de bens de capital	0,00	34 920,53	0,00	0,00	28 513,08	28 513,08	0,00	28 513,08	0,00	0,00	0,00	81,65
0700000000	AQUISIÇÃO DE BENS DE CAPITAL	0,00	34 920,53	0,00	0,00	28 513,08	28 513,08	0,00	28 513,08	0,00	0,00	0,00	81,65
0701000000	Investimentos	0,00	20 700,00	0,00	0,00	16 991,69	16 991,69	0,00	16 991,69	0,00	0,00	0,00	82,09
0701070000	Equipamento de informática	0,00	1 000,00	0,00	0,00	597,50	597,50	0,00	597,50	0,00	0,00	0,00	59,75
0701090000	Equipamento administrativo	0,00	4 200,00	0,00	0,00	3 170,45	3 170,45	0,00	3 170,45	0,00	0,00	0,00	75,49
0701090100	Equipamento Administrativo	0,00	1 000,00	0,00	0,00	562,85	562,85	0,00	562,85	0,00	0,00	0,00	56,29
0701090200	Equipamento Social	0,00	3 200,00	0,00	0,00	2 607,60	2 607,60	0,00	2 607,60	0,00	0,00	0,00	81,49
0701100000	Equipamento básico	0,00	12 000,00	0,00	0,00	11 748,96	11 748,96	0,00	11 748,96	0,00	0,00	0,00	97,91
0701100100	Equipamento de recolha de resíduos	0,00	12 000,00	0,00	0,00	11 748,96	11 748,96	0,00	11 748,96	0,00	0,00	0,00	97,91
0701110000	Ferramentas e utensílios	0,00	2 500,00	0,00	0,00	1 474,78	1 474,78	0,00	1 474,78	0,00	0,00	0,00	58,99
0701150000	Outros investimentos	0,00	1 000,00	0,00	0,00	0,00	0,00	0,00	0,00	0,00	0,00	0,00	0,00
0701150100	Aquisição de Mobiliário Urbano	0,00	1 000,00	0,00	0,00	0,00	0,00	0,00	0,00	0,00	0,00	0,00	0,00
0702000000	Locação financeira	0,00	14 220,53	0,00	0,00	11 521,39	11 521,39	0,00	11 521,39	0,00	0,00	0,00	81,02
0702050000	Material de transporte	0,00	14 220,53	0,00	0,00	11 521,39	11 521,39	0,00	11 521,39	0,00	0,00	0,00	81,02
	Total Despesa de Capital:	0,00	34 920,53	0,00	0,00	28 513,08	28 513,08	0,00	28 513,08	0,00	0,00	0,00	81,65
	Total	6 442,89	565 354,62	0,00	0,00	519 025,54	519 025,54	5 402,13	510 398,54	0,00	3 224,87	0,96	90,28



FREGUESIA DE CHAMUSCA E PINHEIRO GRANDE

Execução anual do Plano Plurianual de Investimentos

De 01/01/2025 a 31/12/2025

Objectivo	Número do projeto	Designação do projeto	Rúbrica orçamental	Forma de realização	Fonte de Financiamento			Datas		Montante previsto			Montante executado			Nível de execução financeira anual (%)	Nível de execução financeira global (%)	
					AC	AA	FC	Início	Fim	2025	Anos seguintes	Total	Anos anteriores	2025	Total			
010000		Funcões Gerais									34 920,53	47 345,09	82 265,62	0,00	28 513,08	28 513,08	81,65	34,66
010100		Serviços Gerais da Administração Pública									34 920,53	47 345,09	82 265,62	0,00	28 513,08	28 513,08	81,65	34,66
010101		Administração Geral									34 920,53	47 345,09	82 265,62	0,00	28 513,08	28 513,08	81,65	34,66
010101	1	EQUIPAMENTO ADMINISTRATIVO	010000 0701090100	O			0,00	0,00	01-01-2025	31-12-2025	1 000,00	0,00	1 000,00	0,00	562,85	562,85	56,29	81,49
010101	2	EQUIPAMENTO SOCIAL	010000 0701090200	O			0,00	0,00	01-01-2025	31-12-2025	3 200,00	0,00	3 200,00	0,00	2 607,60	2 607,60	81,49	58,89
010101	3	FERRAMENTAS E UTENSILIOS	010000 0701110000	O			0,00	0,00	01-01-2025	31-12-2025	2 500,00	0,00	2 500,00	0,00	1 474,78	1 474,78	58,99	0,00
010101	4	AQUISIÇÃO MOBILIÁRIO URBANO	010000 0701150100	O			0,00	0,00	01-01-2025	31-12-2025	1 000,00	0,00	1 000,00	0,00	0,00	0,00	0,00	59,75
010101	5	EQUIPAMENTO INFORMÁTICO	010000 0701070000	O			0,00	0,00	01-01-2025	31-12-2025	1 000,00	0,00	1 000,00	0,00	597,50	597,50	59,75	15,16
010101	6	AQUISIÇÃO DE CARRINHA DE NOVE LUGARES	010000 0702050000	O			0,00	0,00	31-01-2024	31-01-2030	7 867,81	26 897,74	34 765,55	0,00	5 271,76	5 271,76	67,00	23,32
010101	7	AQUISIÇÃO DE CARRINHA MISTA (PASSAGEIROS E CAIXA ABERTA)	010000 0702050000	O			0,00	0,00	01-01-2024	30-11-2028	6 352,72	20 447,35	26 800,07	0,00	6 249,63	6 249,63	98,38	97,91
010101	8	AQUISIÇÃO DE EQUIPAMENTO DE RECOLHA DE RESÍDUOS	010000 0701100100	A			0,00	0,00	01-01-2025	31-12-2025	12 000,00	0,00	12 000,00	0,00	11 748,96	11 748,96	97,91	34,66
									Total		34 920,53	47 345,09	82 265,62	0,00	28 513,08	28 513,08	81,65	

Legenda:

- (1) Forma de Realização
 A - Administração direta
 E - Empreitadas
 O - Fornecimento e outras


(2) Fonte de Financiamento

- AC - Administração Central
 AA - Administração
 FC - Fundos Comunitários

(3) Fase de Execução


- 0 - Não Iniciada
 1 - Com projecto técnico
 2 - Adjudicada
 3 - Execução física até 50%
 4 - Execução física superior a 50%

ORGÃO EXECUTIVO



ORGÃO DELIBERATIVO






Freguesia de Chamusca e Pinheiro Grande

Transferências e subsídios concedidos

Tipo de Despesa	Disposições legais	Finalidade	Entidade beneficiária	Despesas orçamentadas	Despesas autorizadas	Despesas pagas	Despesas autorizadas e não pagas	Devolução de transferências / subsídios ocorrida no exercício	Observações
Tipo de despesa: Transferências correntes									
040301 - Estado	LEI 73/2013 DE 03/09 - REGIME FINANCEIRO DAS AUTARQUIAS LOCAIS	EXECUÇÃO ORÇAMENTAL	DIRECÇÃO GERAL DE REINserÇÃO E SERVIÇOS PRISIONAIS	14 906,78	14 906,78	14 906,78	0,00	0,00	
040701 - Instituições sem fins lucrativos	LEI 73/2013 DE 03/09 - REGIME FINANCEIRO DAS AUTARQUIAS LOCAIS	REGULAMENTO DE SUBSIDIO DE APOIO ÀS COLETIVIDADES	SOCIEDADE INSTRUÇÃO E RECREIO DE PINHEIRO GRANDE	150,00	150,00	150,00	0,00	0,00	
Tipo de despesa: Transferências correntes				15 056,78	15 056,78	15 056,78	0,00	0,00	



FREGUESIA DE CHAMUSCA E PINHEIRO GRANDE


Dívidas a Terceiros por Antiguidade de Saldos

Ano: 2025

Período: 12

Classificação Económica associada a cada uma das rúbricas do DTAS
01
0101
0102
010301,010302
010301,010302
010305
0103050201
0103050202
010305
010303,010304,010306,010307
02
03
04
0403,0404,0405,0406
0401,0402,0407,0408,0409
05
06
07
08
0803,0804,0805,0806
0801,0802,0807,0808,0809
09
10
11

Descrição	Passivo	Divida vencida		Intervalos da Antiguidade da divida vencida (em dias)				Exceções	Pagamentos em atraso	Total divida por natureza da despesa		
		Curto prazo	Médio / Longo prazo	< 90	[90 - 180]	[180 - 365]	> 365			Curto prazo	Médio / Longo prazo	Soma
Despesas correntes												
Despesas de pessoal	2 271,94	0,00	0,00	2 271,94	0,00	0,00	0,00	0,00	0,00	2 271,94	2 271,94	
Remunerações certas e permanentes	2 271,94	0,00	0,00	2 271,94	0,00	0,00	0,00	0,00	0,00	2 271,94	2 271,94	
Abonos variáveis ou eventuais	0,00	0,00	0,00	0,00	0,00	0,00	0,00	0,00	0,00	0,00	0,00	
SS - Encargos com saúde	0,00	0,00	0,00	0,00	0,00	0,00	0,00	0,00	0,00	0,00	0,00	
ADSE e outros da AP	0,00	0,00	0,00	0,00	0,00	0,00	0,00	0,00	0,00	0,00	0,00	
Outros sectores fora da AP	0,00	0,00	0,00	0,00	0,00	0,00	0,00	0,00	0,00	0,00	0,00	
SS - Contribuições de segurança social	0,00	0,00	0,00	0,00	0,00	0,00	0,00	0,00	0,00	0,00	0,00	
CGA	0,00	0,00	0,00	0,00	0,00	0,00	0,00	0,00	0,00	0,00	0,00	
Segurança social - Regime geral	0,00	0,00	0,00	0,00	0,00	0,00	0,00	0,00	0,00	0,00	0,00	
Outras	0,00	0,00	0,00	0,00	0,00	0,00	0,00	0,00	0,00	0,00	0,00	
SS - Outras	0,00	0,00	0,00	0,00	0,00	0,00	0,00	0,00	0,00	0,00	0,00	
Aquisições de bens e serviços	952,93	342,72	0,00	610,21	0,00	0,00	0,00	0,00	0,00	952,93	952,93	
Juros e outros encargos	0,00	0,00	0,00	0,00	0,00	0,00	0,00	0,00	0,00	0,00	0,00	
Transferências correntes	0,00	0,00	0,00	0,00	0,00	0,00	0,00	0,00	0,00	0,00	0,00	
Administrações públicas	0,00	0,00	0,00	0,00	0,00	0,00	0,00	0,00	0,00	0,00	0,00	
Outras transferências correntes	0,00	0,00	0,00	0,00	0,00	0,00	0,00	0,00	0,00	0,00	0,00	
Subsídios	0,00	0,00	0,00	0,00	0,00	0,00	0,00	0,00	0,00	0,00	0,00	
Outras despesas correntes	0,00	0,00	0,00	0,00	0,00	0,00	0,00	0,00	0,00	0,00	0,00	
Despesas de capital												
Aquisições de bens de capital	0,00	0,00	0,00	0,00	0,00	0,00	0,00	0,00	0,00	0,00	0,00	
Transferências de capital	0,00	0,00	0,00	0,00	0,00	0,00	0,00	0,00	0,00	0,00	0,00	
Administrações Públicas	0,00	0,00	0,00	0,00	0,00	0,00	0,00	0,00	0,00	0,00	0,00	
Outras transferências de capital	0,00	0,00	0,00	0,00	0,00	0,00	0,00	0,00	0,00	0,00	0,00	
Aquisição de ativos financeiros	0,00	0,00	0,00	0,00	0,00	0,00	0,00	0,00	0,00	0,00	0,00	
Reembolsos de passivos financeiros	0,00	0,00	0,00	0,00	0,00	0,00	0,00	0,00	0,00	0,00	0,00	
Outras despesas de capital	0,00	0,00	0,00	0,00	0,00	0,00	0,00	0,00	0,00	0,00	0,00	
Soma:	3 224,87	342,72	0,00	2 882,15	0,00	0,00	0,00	0,00	0,00	3 224,87	3 224,87	



FREGUESIA DE CHAMUSCA E PINHEIRO GRANDE

RESUMO DIÁRIO TESOUREARIA (SC-9)

Número: _____ Ano: 2025

Data: 31/12/2025

Handwritten signatures and initials at the top of the page.

	Entrada do dia anterior	Entrada do dia	Soma	Saída do dia	Saldo para o dia seguinte
NUMERÁRIO	79,08	10,00	89,08	0,00	89,08
CHEQUE	0,00	13,31	13,31	0,00	13,31
MULTIBANCO	0,00	0,00	0,00	0,00	0,00
CAIXA GERAL DE DEPÓSITOS	27 551,40	51,00	27 602,40	1 152,57	26 449,83
CAIXA DE CRÉDITO AGRÍCOLA MÚTUO - MECENATO SOCIAL	2 203,92	0,00	2 203,92	15,00	2 188,92
CAIXA DE CRÉDITO AGRÍCOLA	1 951,60	0,00	1 951,60	15,00	1 936,60
TOTAL DE BANCOS	31 706,92	51,00	31 757,92	1 182,57	30 575,35
TOTAL DE DISPONIBILIDADES	31 786,00	74,31	31 860,31	1 182,57	30 677,74
DOCUMENTOS	0,00	0,00	0,00	0,00	0,00
MOVIMENTO TOTAL DE TESOUREARIA	31 786,00	74,31	31 860,31	1 182,57	30 677,74
OPERAÇÕES ORÇAMENTAIS	31 608,85	24,31	31 633,16	1 182,57	30 450,59
OPERAÇÕES NÃO ORÇAMENTAIS	177,15	50,00	227,15	0,00	227,15

Saldo para o dia seguinte em numerário

Visto: 31/12/2025

em dinheiro	em cheques
-------------	------------

Jorge Manuel da Silva dos Santos	Ass.: <i>Jorge Manuel da Silva dos Santos</i>
----------------------------------	---

Isabel Maria Matos Esteves Cruz	Ass.: <i>Isabel Maria Matos Esteves Cruz</i>
---------------------------------	--

Conferi	Ass.: <i>Clara</i>
---------	--------------------

RECONCILIAÇÃO BANCÁRIA		
BANCO - CAIXA DE CRÉDITO AGRICOLA MUTUO DA CHAMUSCA		CONTA N.º 129343005
1. SALDO DO EXTRACTO BANCÁRIO DE 31-12-2025		1.936,60 €
2. MOVIMENTOS A ABATER¹		
2.1 Cheques em trânsito.....		
2.2 Valores creditados em contas, não regularizados à data do extracto.....		
2.3 Outros.....		
3. MOVIMENTOS A SOMAR²		
3.1 Depósitos em trânsito.....		
3.2 Valores Debitados em conta, não regularizados à data do extracto.....		
3.3 Outros.....		
4. TOTAL DOS MOVIMENTOS RECONCILIADOS (1-2+3)		
5. SALDO DO RESUMO DIÁRIO DE TESOURARIA EM 31-12-2025		1.936,60 €
6. DIFERENÇAS POR RECONCILIAR (4-5)		

2 - Entradas de fundos não contabilizadas pela Autarquia e saídas de fundos não contabilizadas pelo Banco.
 3 - Saídas de fundos não contabilizadas pela Autarquia e entradas de fundos não contabilizadas pelo Banco.

CONTO
 Francisco
 [Handwritten signatures and initials]

FREGUESIA CHAMUSCA E PINHEIRO GRANDE
 LARGO CONDE FERREIRA
 CHAMUSCA
 2140-069 CHAMUSCA

Data 2025	EXTRATO	Pag.: 1
-----------	---------	---------

Extracto da Conta 129343.005 (DO - SPA)				N.I.B.: 0097 5160 00129343005 92	
Data	Descricao	Documento	Debito	Credito	Saldo
2025/12/19	Saldo Anter. Trf.	51543	1,170.19		3,121.79 1,951.60
2025/12/31	Comissao Man	330075681	15.00		1,936.60
DO - SPA em 2025/12/31			1,185.19	0.00	1,936.60

Francisco
[Handwritten signatures and initials]

Mes
[Handwritten initials]

RECONCILIAÇÃO BANCÁRIA	
BANCO – CAIXA CRÉDITO AGRICOLA MUTUO DA CHAMUSCA	CONTA N.º 128361005
1. SALDO DO EXTRACTO BANCÁRIO DE 31-12-2025	2.188,92 €
2. MOVIMENTOS A ABATER¹	
2.1 Cheques em trânsito.....	
2.2 Valores creditados em contas, não regularizados à data do extracto.....	
2.3 Outros.....	
3. MOVIMENTOS A SOMAR²	
3.1 Depósitos em trânsito.....	
3.2 Valores Debitados em conta, não regularizados à data do extracto.....	
3.3 Outros.....	
4. TOTAL DOS MOVIMENTOS RECONCILIADOS (1-2+3)	
	2.188,92 €
5. SALDO DO RESUMO DIÁRIO DE TESOURARIA EM 31-12-2025	
6. DIFERENÇAS POR RECONCILIAR (4-5)	

¹ Entradas de fundos não contabilizadas pela Autarquia e saídas de fundos não contabilizadas pelo Banco.

² Saídas de fundos não contabilizadas pela Autarquia e entradas de fundos não contabilizadas pelo Banco.

FREGUESIA CHAMUSCA E PINHEIRO GRANDE
 LARGO CONDE FERREIRA
 CHAMUSCA
 2140-069 CHAMUSCA

Francisco...
concep
flor

Data 2025	EXTRATO	Pag.: 1
-----------	---------	---------

Extracto da Conta 128361.005 (DO - SPA)				N.I.B.: 0097 5160 00128361005 08	
Data	Descricao	Documento	D e b i t o	C r e d i t o	S a l d o
2025/12/15	Saldo Anter. Trf.Sepa	116693	259.96		2,480.83 2,220.87
2025/12/15	Comissao Tra	116693	0.50		2,220.37
2025/12/19	Trf.Aut.	10		300.00	2,520.37
2025/12/30	Trf.Sepa	117203	315.95		2,204.42
2025/12/30	Comissao Tra	117203	0.50		2,203.92
2025/12/31	Comissao Man	330075662	15.00		2,188.92
DO - SPA em 2025/12/31			591.91	300.00	2,188.92

M.P.
 Francisco
 Soka
 31/12/2025
 Necess
 M

RECONCILIAÇÃO BANCÁRIA		
BANCO - CAIXA GERAL DE DEPÓSITOS		CONTA N.º 98330
1. SALDO DO EXTRACTO BANCÁRIO DE 31-12-2025		27.408,79 €
2. MOVIMENTOS A ABATER¹		
2.1 Cheques em trânsito.....	984,18 €	
2.2 Valores creditados em contas, não regularizados à data do extracto.....		26.424,61€
2.3 Outros.....		
3. MOVIMENTOS A SOMAR²		
3.1 Depósitos em trânsito.....		
3.2 Valores Debitados em conta, não regularizados à data do extracto.....	25,22 €	
3.3 Outros.....		
4.TOTAL DOS MOVIMENTOS RECONCILIADOS (1-2+3)		26.449,83 €
5. SALDO DO RESUMO DIÁRIO DE TESOURARIA EM 31-12-2025		26.449,83 €
6. DIFERENÇAS POR RECONCILIAR (4-5)		

2 - Entradas de fundos não contabilizadas pela Autarquia e saídas de fundos não contabilizadas pelo Banco.

3 - Saídas de fundos não contabilizadas pela Autarquia e entradas de fundos não contabilizadas pelo Banco.



Extrato da Conta à Ordem

MZC01E-44827

Agência 0246 CHAMUSCA

Referência CGD: 26000057600

Exmo/a Senhor/a
FREGUESIA CHAMUSCA PINHEIRO GRANDE

Pinheiro. &
Luís
AP.
Luís
Luís
Luís



Cliente 48328279 Extrato n.º 001/2026 Emissão 2026-01-01 Período 2025-12-01 a 2025-12-31 Pág 1/6

€ Depósitos à Ordem

CONTA EXTRACTO 0246.000098.330

IBAN PT50003502460000009833012

NIB 003502460000009833012

SWIFT/BIC CGDIPTPL

Moeda EUR

Data Mov.	Data Valor	Descrição	Valor	Saldo Contabilístico
		Saldo Anterior		11.624,44
2025-12-01	2025-12-01	TRF MUNICIPIO CHAMUSC	11.080,00	22.704,44
2025-12-01	2025-12-01	TRF BO2010A1611 51083	187,00	22.891,44
2025-12-01	2025-12-01	FT RGTRB 7413 6728493653	-84,00	22.807,44
2025-12-01	2025-12-01	PAG FAT ATSIRE01FR72 6728493667	-144,00	22.663,44
2025-12-01	2025-12-01	PAG FAT 72125 253 6728493675	-14,85	22.648,59
2025-12-02	2025-12-02	EDP COMERCIAL COMERCI	-177,65	22.470,94
2025-12-03	2025-12-03	EC20251130IMP 6729999565	-55,00	22.415,94
2025-12-03	2025-12-03	VENDA DE PASSES 6729999674	-143,90	22.272,04
2025-12-03	2025-12-03	TFI ROSA CORREIA MIRA	4,00	22.276,04
2025-12-03	2025-12-03	PAG FAT 4322 0340532698	-455,00	21.821,04
2025-12-03	2025-12-03	EDP COMERCIAL COMERCI	-3,36	21.817,68
2025-12-03	2025-12-03	EDP COMERCIAL COMERCI	-114,13	21.703,55
2025-12-04	2025-12-04	TRF BO1711A2311 51083	85,00	21.788,55
2025-12-04	2025-12-04	RENDA DEZEMBRO 6730548383	-417,58	21.370,97
2025-12-04	2025-12-04	RENDA DEZEMBRO 6730548388	-585,04	20.785,93
2025-12-04	2025-12-04	MONITOR CAMPO FERIAS 6730548393	-75,00	20.710,93
2025-12-04	2025-12-04	PAG FAT 601 6730548398	-270,00	20.440,93
2025-12-04	2025-12-04	PAG FAT 23 6730548410	-360,00	20.080,93
2025-12-04	2025-12-04	PAG FAT 6859 6730548417	-984,18	19.096,75
2025-12-04	2025-12-04	PROTOCOLO DGRSP 6730548421	-1.406,30	17.690,45
2025-12-04	2025-12-04	PAG FAT 509 6730548427	-182,35	17.508,10
2025-12-04	2025-12-04	PAG FAT 510 6730548432	-64,21	17.443,89
2025-12-04	2025-12-04	PAG FAT A 115 6730548436	-153,75	17.290,14
2025-12-04	2025-12-04	Maxicopia Equipamen	-491,04	16.799,10
2025-12-04	2025-12-04	MEO SA	-52,51	16.746,59
2025-12-04	2025-12-04	DEB FACTURAS NETCAIXA 0005857015	-6,15	16.740,44
2025-12-04	2025-12-04	DEB FACTURAS NETCAIXA 0005867031	-11,07	16.729,37
2025-12-06	2025-12-06	MANUT CONTA PACOTE CXABUSINES	-8,00	16.721,37
2025-12-08	2025-12-08	MEO SA	-189,59	16.531,78
2025-12-09	2025-12-09	Multi Imposto	-10,50	16.521,28
2025-12-09	2025-12-09	Multi Imposto	-334,21	16.187,07
2025-12-11	2025-12-11	TRF BO2411A3011 51083	34,00	16.221,07
2025-12-11	2025-12-11	INSTITUTO GESTAO FINA	-7.967,65	8.253,42
2025-12-11	2025-12-11	RE LIQLPT	-2.032,43	6.220,99
2025-12-11	2025-12-11	Multi Imposto	-1.602,00	4.618,99
2025-12-12	2025-12-12	TRF CM Imposto Munic	2.306,45	6.925,44



FREGUESIA DE CHAMUSCA E PINHEIRO GRANDE

Reconciliação Bancária - CAIXA GERAL DE DEPÓSITOS

Francisco J
Ano: 2025
[Handwritten signatures]

Movimentos da Conta Corrente de Bancos Não Reconciliados com o Bancário Extracto N.º 12 de 01/12/2025 a 31/12/2025

Data	Documento	Débito	Crédito	Descrição	Fornecedor/Cliente
31/12/2025	TRF	984,18	0,00	AQUISIÇÃO SERVIÇOS LIMPEZA	ECGL UNIPessoal LDA
Total Não Reconciliado		984,18	0,00		
Saldo Não Reconciliado		984,18			

Visto: 31/12/2025

Jorge Manuel da Silva dos Santos
Ass.: *[Signature]*

Isabel Maria Matos Esteves Cruz
Ass.: *[Signature]*

Conferi
Ass.: *Clara*